

# **Rapporto Autovalutazione**

**Periodo di Riferimento - 2014/15**

**RAV Scuola - NAIC8A400V**

**NA - I.C. A. RISTORI**

# 1 Contesto e risorse

## 1.1 Popolazione scolastica

### 1.1.a Status socio economico e culturale delle famiglie degli studenti

#### 1.1.a.1 Livello medio dell'indice ESCS

1.1.a.1 Livello medio dell'indice ESCS - Anno Scolastico 2013-2014	
Istituto/Classe	Background familiare mediano
NAIC8A400V	Basso
NAEE8A4011	
V A	Basso
V B	Basso
V C	Basso

## 1.1.b Studenti con famiglie economicamente svantaggiate

### 1.1.b.1 Percentuale di studenti con entrambi i genitori disoccupati

1.1.b.1 Percentuale di studenti con entrambi i genitori disoccupati Anno scolastico 2013-2014				
II Classe - Primaria				
Istituto/Indirizzo	Studenti svantaggiati (%)	CAMPANIA (%)	Sud (%)	ITALIA (%)
NAIC8A400V	0.0	1.8	1.5	0.9

1.1.b.1 Percentuale di studenti con entrambi i genitori disoccupati Anno scolastico 2013-2014				
V Classe - Primaria				
Istituto/Indirizzo	Studenti svantaggiati (%)	CAMPANIA (%)	Sud (%)	ITALIA (%)
NAIC8A400V	4.7	1.0	1.0	0.6

1.1.b.1 Percentuale di studenti con entrambi i genitori disoccupati Anno scolastico 2013-2014				
III Classe - Secondaria I Grado				
Istituto/Indirizzo	Studenti svantaggiati (%)	CAMPANIA (%)	Sud (%)	ITALIA (%)
NAIC8A400V	3.6	1.0	0.9	0.6

## Sezione di valutazione

Domande Guida
Qual e' il contesto socio-economico di provenienza degli studenti?
Qual e' l'incidenza degli studenti con cittadinanza non italiana?
Ci sono gruppi di studenti che presentano caratteristiche particolari dal punto di vista della provenienza socio economica e culturale (es. studenti nomadi, studenti provenienti da zone particolarmente svantaggiate, ecc.)?

Opportunità (Digitare al max 1500 caratteri)	Vincoli (Digitare al max 1500 caratteri)
1. opportunità di operare sul territorio ad ampio raggio; 2. riferimento istituzionale per le famiglie del territorio.	1. difficoltà economiche; 2. relativa/scarsa partecipazione delle famiglie; 3. basso livello di istruzione; 4. territorio a forte rischio sociale; 5. alta presenza di bambini non stanziali (bambini stranieri con presenza discontinua)

## 1.2 Territorio e capitale sociale

### 1.2.a Disoccupazione

#### 1.2.a.1 Tasso di disoccupazione

1.2.a.1 Tasso di disoccupazione Anno 2014 - Fonte ISTAT			
	Territorio		Tasso di disoccupazione %
ITALIA			12.6
	Nord ovest		9.2
		Liguria	10.8
		Lombardia	8.1
		Piemonte	11.2
		Valle D'Aosta	8.9
	Nord est		7.6
		Emilia-Romagna	8.3
		Friuli-Venezia Giulia	8
		Trentino Alto Adige	5.6
		Veneto	7.4
	Centro		11.3
		Lazio	12.5
		Marche	10
		Toscana	10.1
		Umbria	11.3
	Sud e Isole		20.6
		Abruzzo	12.5
		Basilicata	14.7
		Campania	21.7
		Calabria	23.4
		Molise	15.1
		Puglia	21.4
		Sardegna	18.6
		Sicilia	22.1

## 1.2.b Immigrazione

### 1.2.b.1 Tasso di immigrazione

1.2.b.1 Tasso di immigrazione Anno 2014 - Fonte ISTAT			
Territorio		Tasso di disoccupazione %	
ITALIA			8.1
	Nord ovest		10.5
		Liguria	8.6
		Lombardia	11.3
		Piemonte	9.5
		Valle D'Aosta	7.2
	Nord est		10.7
		Emilia-Romagna	12
		Friuli-Venezia Giulia	8.7
		Trentino Alto Adige	9.1
		Veneto	10.4
	Centro		10.3
		Lazio	10.5
		Marche	9.4
		Toscana	10.3
		Umbria	11.1
	Sud e Isole		3.4
		Abruzzo	6.3
		Basilicata	2.9
		Campania	3.4
		Calabria	4.3
		Molise	3.2
		Puglia	2.7
		Sardegna	2.5
		Sicilia	3.1

## Sezione di valutazione

Domande Guida
Per quali peculiarità si caratterizza il territorio in cui è collocata la scuola?
Quali risorse e competenze utili per la scuola sono presenti nel territorio?
Qual è il contributo dell'Ente Locale di riferimento (Comune o Provincia) per la scuola e più in generale per le scuole del territorio?

Opportunità (Digitare al max 1500 caratteri)	Vincoli (Digitare al max 1500 caratteri)
<p>Il territorio su cui insiste la scuola Ristori, il centro storico della città di Napoli, patrimonio UNESCO, è ricco di reperti storici e monumentali facilmente fruibili e che ripercorrono tutte le fasi della storia della città di Napoli dalla fondazione greca ai giorni nostri.</p> <p>Inoltre, nelle immediate vicinanze della scuola sono ubicati molteplici laboratori orafi e botteghe artigianali per la realizzazione di manufatti che si rifanno alla tradizione partenopea.</p> <p>Tra le principali risorse si evidenzia la presenza sul territorio di numerose pizzerie, riferimento come sbocco lavorativo.</p>	<p>Scarsità di fondi disponibili per il funzionamento della scuola durante l'orario extracurricolare (Personale ATA e personale docente)</p>

## 1.3 Risorse economiche e materiali

### 1.3.b Edilizia e rispetto delle norme sulla sicurezza

#### 1.3.b.1 Certificazioni

		Certificazioni		
		Riferimento Provinciale %	Riferimento Regionale %	Riferimento Nazionale %
Validi	Nessuna certificazione rilasciata	31,2	21,1	23,4
	Certificazioni rilasciate parzialmente	41,8	51,9	55,3
	Tutte le certificazioni rilasciate	26,9	27	21,4
Situazione della scuola: NAIC8A400V		Certificazioni rilasciate parzialmente		

## 1.3.b.2 Sicurezza edifici e superamento barriere architettoniche

Sicurezza edifici e superamento barriere architettoniche				
		Riferimento Provinciale %	Riferimento Regionale %	Riferimento Nazionale %
Validi	Nessun adeguamento	0,0	0,0	0,1
	Parziale adeguamento	81,7	82,4	77,5
	Totale adeguamento	18,3	17,6	22,4
Situazione della scuola: NAIC8A400V		Parziale adeguamento		

## Sezione di valutazione

Domande Guida
Qual e' la qualita' delle strutture della scuola (es. struttura degli edifici, raggiungibilita' delle sedi, ecc.)?
Qual e' la qualita' degli strumenti in uso nella scuola (es. LIM, pc, ecc.)?
Quali le risorse economiche disponibili?

Opportunità (Digitare al max 1500 caratteri)	Vincoli (Digitare al max 1500 caratteri)
Tra le opportunità che offre l'Istituto le principali sono: - posizione centrale; - vicinanza dei plessi; - parziale assenza di barriere architettoniche; - presenza di tre aule multimediali, una palestra, un teatro e una biblioteca; - tutte le aule sono dotate di LIM e PC.	Mancanza di spazi aperti fruibili.

## 1.4 Risorse professionali

### 1.4.a Caratteristiche degli insegnanti

#### 1.4.a.1 Tipologia di contratto degli insegnanti

Istituto:NAIC8A400V - Tipologia di contratto degli insegnanti Anno scolastico 2014-2015					
	Insegnanti a tempo indeterminato		Insegnanti a tempo determinato		TOTALE
	N°	%	N°	%	
NAIC8A400V	91	83,5	18	16,5	100,0
- Benchmark*					
NAPOLI	41.828	87,4	6.012	12,6	100,0
CAMPANIA	80.591	89,0	9.965	11,0	100,0
ITALIA	652.021	84,1	123.333	15,9	100,0



## 1.4.a.2 Insegnanti a tempo indeterminato per fasce di età'

Istituto:NAIC8A400V - Insegnanti a tempo indeterminato per fasce di età Anno scolastico 2014-2015									
	<35		35-44		45-54		55+		Totale
	N°	%	N°	%	N°	%	N°	%	TOTALE
NAIC8A400V	1	1,1	23	25,3	32	35,2	35	38,5	100,0
- Benchmark*									
NAPOLI	461	1,1	6.803	16,3	17.566	42,0	16.998	40,6	100,0
CAMPANIA	912	1,1	12.754	15,8	32.710	40,6	34.215	42,5	100,0
ITALIA	15.369	2,4	126.086	19,3	252.202	38,7	258.364	39,6	100,0

## 1.4.a.3 Titoli in possesso degli insegnanti a tempo indeterminato

<b>Istituto:NAIC8A400V - Tipologia di contratto degli insegnanti Anno scolastico 2014-2015 infanzia</b>			
	Quota laureati	Quota diplomati	TOTALE
NAIC8A400V	33,3	66,7	100,0

<b>Istituto:NAIC8A400V - Tipologia di contratto degli insegnanti Anno scolastico 2014-2015 primaria</b>			
	Quota laureati	Quota diplomati	TOTALE
NAIC8A400V	47,2	52,8	100,0

<b>Istituto:NAIC8A400V - Tipologia di contratto degli insegnanti Anno scolastico 2014-2015 secondaria</b>			
	Quota laureati	Quota diplomati	TOTALE
NAIC8A400V	92,9	7,1	100,0

## 1.4.a.4 Insegnanti a tempo indeterminato per anni di servizio nella scuola (stabilita')

Istituto:NAIC8A400V - Fasce Anni di Servizio degli insegnanti Anno scolastico 2014-2015								
	Corrente Anno		Da 2 a 5 anni		Da 6 a 10 anni		Oltre 10 anni	
	N°	%	N°	%	N°	%	N°	%
NAIC8A400V	11	15,3	15	20,8	18	25,0	28	38,9
- Benchmark*								
NAPOLI	3.954	10,7	11.677	31,5	7.416	20,0	13.985	37,8
CAMPANIA	8.608	12,2	22.400	31,6	14.224	20,1	25.582	36,1
ITALIA	80.068	21,1	99.999	26,3	99.999	26,3	99.999	26,3

## 1.4.b Caratteristiche del Dirigente scolastico

### 1.4.b.1 Tipo di incarico del Dirigente scolastico

Tipo incarico del Dirigente scolastico - Anno Scolastico 2014-2015										
	Incarico effettivo		Incarico nominale		Incarico di reggenza		Incarico di presidenza		Nessun incarico di dirigenza attivo al 26/03/2015	
ISTITUTO	X									
- Benchmark*										
	N°	%	N°	%	N°	%	N°	%	N°	%
NAPOLI	455	85,2	5	0,9	73	13,7	-	0,0	1	0,2
CAMPANI A	856	81,8	8	0,8	180	17,2	-	0,0	2	0,2
ITALIA	7.359	84,4	126	1,4	1.143	13,1	43	0,5	49	0,6

## 1.4.b.2 Anni di esperienza come Dirigente scolastico

Anni di esperienza come Dirigente scolastico				
		Riferimento Provinciale %	Riferimento Regionale %	Riferimento Nazionale %
Validi	Fino a 1 anno	0	0	10,9
	Da 2 a 3 anni	0	0	20
	Da 4 a 5 anni	3,4	4,3	1,5
	Più di 5 anni	96,6	95,7	67,7
Situazione della scuola: NAIC8A400V	Piu' di 5 anni			

## 1.4.b.3 Stabilità del Dirigente scolastico

Stabilità del Dirigente scolastico				
		Riferimento Provinciale %	Riferimento Regionale %	Riferimento Nazionale %
Validi	Fino a 1 anno	16,9	21,8	27,3
	Da 2 a 3 anni	23,8	25,4	34,6
	Da 4 a 5 anni	14	14,6	8,8
	Più di 5 anni	45,3	38,2	29,3
Situazione della scuola: NAIC8A400V		Più di 5 anni		

## Sezione di valutazione

Domande Guida
Quali le caratteristiche socio anagrafiche del personale (es. età, stabilità nella scuola)?
Quali le competenze professionali e i titoli posseduti dal personale (es. certificazioni linguistiche, informatiche, ecc.)?

Opportunità (Digitare al max 1500 caratteri)	Vincoli (Digitare al max 1500 caratteri)
1. Continuità del Dirigente Scolastico; 2. Continuità di gran parte dei docenti; 3. ELEVATE competenze specialistiche; 4. Aggiornamento continuo dei docenti sia in ambito disciplinare che per i nuovi strumenti di comunicazione; 5. Età media dei docenti 40 - 55 anni.	Instabilità dei docenti con il titolo di sostegno (spesso neo immesse, scelgono la nostra sede per la sua vicinanza alle stazioni).


## 2 Esiti

### 2.1 Risultati scolastici

#### Sezione di valutazione

Domande Guida
Quanti studenti non sono ammessi alla classe successiva e perché? Ci sono concentrazioni di non ammessi in alcuni anni di corso o indirizzi di studio per le scuole superiori?
Quanti sono gli studenti sospesi in giudizio nelle scuole superiori? I debiti formativi si concentrano in determinate discipline, anni di corso, indirizzi o sezioni?
I criteri di valutazione adottati dalla scuola (studenti non ammessi alla classe successiva, studenti con debiti formativi) sono adeguati a garantire il successo formativo degli studenti?
Quali considerazioni si possono fare analizzando la distribuzione degli studenti per fascia di voto conseguito all'Esame di Stato (es. una parte consistente si colloca nelle fasce più basse, ci sono distribuzioni anomale per alcune fasce, cosa emerge dal confronto con il dato medio nazionale)?
Quanti e quali studenti abbandonano la scuola e perché?

Punti di Forza (Digitare al max 1500 caratteri)	Punti di Debolezza (Digitare al max 1500 caratteri)
<ul style="list-style-type: none"> <li>- Scuola Primaria: bassa percentuale di non ammessi alla classe successiva (in linea con la media nazionale);</li> <li>- Inserimento, accoglienza e integrazione, anche nel corso dell'anno scolastico, di alunni stranieri;</li> <li>- Attività di supporto, svolte anche in orario extrascolastico, finalizzate al recupero e potenziamento delle competenze di base;</li> <li>- I criteri di valutazione stabiliti dal Collegio dei Docenti, sono particolarmente stringenti al fine di consentire, nella maggior parte dei casi, un adeguato livello di preparazione per il successo formativo nei gradi di istruzione superiore;</li> <li>- Considerato il fatto che molti degli alunni non proseguono gli studi oltre l'obbligo scolastico e che la scuola per alcuni rimane l'unico punto di aggregazione e di accoglienza, laddove si riscontri il non pieno raggiungimento delle competenze minime fissate, si preferisce fermare l'alunno, anche in terza media, per un rafforzamento formativo e personale.</li> </ul>	<ul style="list-style-type: none"> <li>- Scuola secondaria: elevata percentuale di non ammessi alla classe successiva, superiore alla media, dovuta principalmente alla migrazione di alunni appartenenti a famiglie straniere e/o non stabilmente residenti;</li> <li>- Calo dei risultati positivi dalla scuola primaria alla scuola secondaria dovuto, in parte, alla minore attenzione delle famiglie che ritengono i bambini più grandi e capaci di maggiore autonomia.</li> </ul>

Rubrica di Valutazione	
Criterio di qualità: La scuola garantisce il successo formativo degli studenti.	Situazione della scuola
La scuola non riesce a garantire il successo formativo per tutti gli studenti: la scuola perde molti studenti nel passaggio da un anno all'altro, oppure c'è una percentuale anomala di trasferimenti o abbandoni, oppure ci sono concentrazioni anomale di non ammessi all'anno successivo e/o di abbandoni in alcuni anni di corso, sezioni, plessi o indirizzi di scuola. La distribuzione degli studenti per fasce di voto evidenzia una concentrazione eccessiva nelle fasce più basse.	1 - Molto critica
	2 -
La scuola perde alcuni studenti nel passaggio da un anno all'altro, ci sono alcuni trasferimenti e abbandoni. La distribuzione degli studenti per fasce di voto evidenzia una concentrazione anomala in alcune fasce.	3 - Con qualche criticità
	4 -
La scuola non perde studenti nel passaggio da un anno all'altro, tranne singoli casi giustificati. La distribuzione degli studenti per fasce di voto evidenzia una situazione di equilibrio.	5 - Positiva

		6 -
La scuola non perde studenti nel passaggio da un anno all'altro e accoglie studenti provenienti da altre scuole. La distribuzione degli studenti per fasce di voto evidenzia una situazione di equilibrio. I criteri di selezione adottati dalla scuola sono adeguati a garantire il successo formativo degli studenti.		7 - Eccellente

**Motivazione del giudizio assegnato**

La scuola perde alcuni studenti nel passaggio da un anno all'altro nella scuola secondaria di I grado. Ci sono alcuni trasferimenti e abbandoni soprattutto per la migrazione degli studenti extracomunitari. La distribuzione degli studenti per fasce di voto evidenzia una situazione di equilibrio.




## 2.2 Risultati nelle prove standardizzate nazionali

### Sezione di valutazione

Domande Guida
Quali risultati raggiunge la scuola nelle prove standardizzate nazionali di italiano e matematica?
La scuola riesce ad assicurare esiti uniformi tra le varie classi? Il livello raggiunto dagli studenti nelle prove INVALSI e' ritenuto affidabile - conoscendo l'andamento abituale delle classi - oppure c'e' il sospetto di comportamenti opportunistici (cheating)?
Le disparita' a livello di risultati tra gli alunni meno dotati e quelli piu' dotati sono in aumento o in regressione nel corso della loro permanenza a scuola?
Queste disparita' sono concentrate in alcune sedi, indirizzi o sezioni?

Punti di Forza (Digitare al max 1500 caratteri)	Punti di Debolezza (Digitare al max 1500 caratteri)
<p>- I risultati raggiunti dalla scuola sono mediamente in linea con lo standard nazionale;</p> <p>- I risultati degli esiti raggiunti sono uniformi tra le varie classi e il livello raggiunto è affidabile;</p> <p>- Le disparità dei risultati tra gli alunni meno dotati e quelli più dotati sono sostanzialmente stabili.</p>	Nella scuola primaria si riscontrano risultati leggermente inferiori rispetto alla media nazionale

Rubrica di Valutazione	
Criterio di qualità: La scuola assicura l'acquisizione dei livelli essenziali di competenze (misurate con le prove standardizzate nazionali) per tutti gli studenti.	Situazione della scuola
Il punteggio di italiano e/o matematica della scuola alle prove INVALSI e' inferiore rispetto a quello di scuole con background socio-economico e culturale simile. I punteggi delle diverse classi in italiano e/o matematica sono molto distanti e la varianza tra classi in italiano e/o matematica e' decisamente superiore a quella media. La quota di studenti collocata nei livelli 1 e 2 in italiano e in matematica e' notevolmente superiore alla media nazionale.	1 - Molto critica
	2 -
Il punteggio di italiano e matematica della scuola alle prove INVALSI e' in linea con quello di scuole con background socio-economico e culturale simile. La varianza tra classi in italiano e in matematica e' uguale o di poco superiore a quella media, i punteggi delle classi non si discostano molto dalla media della scuola, anche se ci sono casi di singole classi in italiano e matematica che si discostano in negativo. La quota di studenti collocata nei livelli 1 e 2 in italiano e in matematica e' in linea con la media nazionale.	3 - Con qualche criticita'
	4 -
Il punteggio di italiano e matematica della scuola alle prove INVALSI e' superiore a quello di scuole con background socio-economico e culturale simile. La varianza tra classi in italiano e matematica e' in linea o di poco inferiore a quella media, i punteggi delle classi non si discostano dalla media della scuola oppure in alcune classi si discostano in positivo. La quota di studenti collocata nei livelli 1 e 2 in italiano e in matematica e' inferiore alla media nazionale.	 5 - Positiva
	6 -
Il punteggio di italiano e matematica della scuola alle prove INVALSI e' superiore a quello di scuole con background socio-economico e culturale simile ed e' superiore alla media nazionale. La varianza tra classi in italiano e matematica e' inferiore a quella media. I punteggi delle diverse classi in italiano e matematica non si discostano dalla media della scuola. La quota di studenti collocata nei livelli 1 e 2 in italiano e in matematica e' decisamente inferiore alla media nazionale.	7 - Eccellente

**Motivazione del giudizio assegnato**

Il punteggio di italiano e matematica della scuola alle prove INVALSI è superiore a quello di scuole con background socio-economico e culturale simile. La varianza tra classi in italiano e matematica è in linea o di poco inferiore a quella media, i punteggi delle classi non si discostano dalla media della scuola oppure in alcune classi si discostano in positivo. La quota di studenti collocata nei livelli 1 e 2 in italiano e in matematica è inferiore alla media nazionale.


## 2.3 Competenze chiave e di cittadinanza

### Sezione di valutazione

Domande Guida
La scuola valuta le competenze di cittadinanza degli studenti (es. il rispetto delle regole, lo sviluppo del senso di legalità e di un'etica della responsabilità, la collaborazione e lo spirito di gruppo)?
La scuola adotta criteri di valutazione comuni per l'assegnazione del voto di comportamento?
La scuola valuta le competenze chiave degli studenti come l'autonomia di iniziativa e la capacità di orientarsi? In che modo la scuola valuta queste competenze (osservazione del comportamento, individuazione di indicatori, questionari, ecc.) ?
Qual è il livello delle competenze chiave e di cittadinanza raggiunto dagli studenti nel loro percorso scolastico? Ci sono differenze tra classi, sezioni, plessi, indirizzi o ordini di scuola?

Punti di Forza (Digitare al max 1500 caratteri)	Punti di Debolezza (Digitare al max 1500 caratteri)
<ul style="list-style-type: none"> <li>-Adesione a molte iniziative sulla legalità (21 marzo con Libera...);</li> <li>-Sviluppo di spot su argomenti inerenti la legalità;</li> <li>-Partecipazione a concorsi (Associazione Falcone e tutti quelli che ci vengono proposti in corso d'anno);</li> <li>-Strutturazione del regolamento d'Istituto condiviso pienamente dalla componente genitori;</li> <li>- Sviluppo del senso di appartenenza alla scuola attraverso iniziative che coinvolgono e responsabilizzano gli alunni in prima persona;</li> <li>-Sviluppo del senso di appartenenza al territorio attraverso iniziative (Maggio dei Monumenti e collaborazioni con Associazioni/Fondazioni del territorio) che tutelano il nostro patrimonio artistico/culturale.</li> </ul>	Territorio a forte rischio sociale

Rubrica di Valutazione	
Criterio di qualità: La scuola assicura l'acquisizione delle competenze chiave e di cittadinanza degli studenti.	Situazione della scuola
Il livello delle competenze chiave e di cittadinanza raggiunto dagli studenti non è soddisfacente; nella maggior parte delle classi le competenze sociali e civiche sono scarsamente sviluppate (collaborazione tra pari, responsabilità e rispetto delle regole). La maggior parte degli studenti non raggiunge una adeguata autonomia nell'organizzazione dello studio e nell'autoregolazione dell'apprendimento. La scuola non adotta modalità comuni per la valutazione delle competenze chiave e di cittadinanza degli studenti.	1 - Molto critica
	2 -
Il livello delle competenze chiave e di cittadinanza raggiunto dagli studenti è accettabile; sono presenti alcune situazioni (classi, plessi, ecc.) nelle quali le competenze sociali e civiche sono scarsamente sviluppate (collaborazione tra pari, responsabilità e rispetto delle regole). In generale gli studenti raggiungono una sufficiente autonomia nell'organizzazione dello studio e nell'autoregolazione dell'apprendimento, ma alcuni studenti non raggiungono una adeguata autonomia. La scuola adotta criteri comuni per la valutazione del comportamento, ma non utilizza strumenti per valutare il raggiungimento delle competenze chiave e di cittadinanza degli studenti.	3 - Con qualche criticità
	4 -

<p>Il livello delle competenze chiave e di cittadinanza raggiunto dagli studenti e' buono; le competenze sociali e civiche sono adeguatamente sviluppate (collaborazione tra pari, responsabilita' e rispetto delle regole). La maggior parte degli studenti raggiunge una adeguata autonomia nell'organizzazione dello studio e nell'autoregolazione dell'apprendimento. Non sono presenti concentrazioni anomale di comportamenti problematici in specifiche sezioni, plessi, indirizzi di scuola. La scuola adotta criteri comuni per la valutazione del comportamento e utilizza almeno uno strumento per valutare il raggiungimento delle competenze chiave e di cittadinanza degli studenti.</p>		5 - Positiva
		6 -
<p>Il livello delle competenze chiave e di cittadinanza raggiunto dagli studenti e' elevato; in tutte le classi le competenze sociali e civiche sono adeguatamente sviluppate (collaborazione tra pari, responsabilita' e rispetto delle regole) e in alcune classi raggiungono un livello ottimale. La maggior parte degli studenti raggiunge una adeguata autonomia nell'organizzazione dello studio e nell'autoregolazione dell'apprendimento e una parte di essi raggiunge livelli eccellenti. Non sono presenti concentrazioni anomale di comportamenti problematici in specifiche sezioni, plessi, indirizzi di scuola. La scuola adotta criteri comuni per la valutazione del comportamento e utilizza piu' strumenti per valutare il raggiungimento delle competenze chiave e di cittadinanza degli studenti.</p>		7 - Eccellente

#### Motivazione del giudizio assegnato

Il livello delle competenze chiave e di cittadinanza raggiunto dagli studenti è buono; le competenze sociali e civiche sono adeguatamente sviluppate (collaborazione tra pari, responsabilità e rispetto delle regole). La maggior parte degli studenti raggiunge una adeguata autonomia nell'organizzazione dello studio e nell'autoregolazione dell'apprendimento. Non sono presenti concentrazioni anomale di comportamenti problematici in specifiche sezioni, plessi, indirizzi di scuola. La scuola adotta criteri comuni per la valutazione del comportamento e per valutare il raggiungimento delle competenze chiave e di cittadinanza degli studenti.

## 2.4 Risultati a distanza

### Sezione di valutazione

Domande Guida
Per la scuola primaria - Quali sono gli esiti degli studenti usciti dalla scuola primaria al termine del primo anno di scuola secondaria di I grado? [Nel caso in cui la grande maggioranza degli studenti della primaria si iscriva nella secondaria del medesimo Istituto Comprensivo si puo' utilizzare l'indicatore 2.1.a sugli Esiti degli scrutini]
Per la scuola secondaria di I grado - Quali sono i risultati dei propri studenti nel percorso scolastico successivo? In che misura il consiglio orientativo e' seguito? In che misura il consiglio orientativo e' efficace?
Per la scuola secondaria di II grado - Qual e' la riuscita dei propri studenti nei successivi percorsi di studio? Quanti studenti iscritti all'universita' non hanno conseguito crediti? Coloro che hanno conseguito crediti universitari ne hanno conseguiti in misura adeguata (tenendo conto che andrebbero conseguiti in media 60 crediti per ciascun anno di corso)?
Per la scuola secondaria di II grado - Qual e' la riuscita dei propri studenti nel mondo del lavoro? (La scuola potrebbe considerare, se in possesso dei relativi dati, la quota di ex studenti occupati dopo 3 o 5 anni dal diploma, la coerenza tra il titolo di studio conseguito e il settore lavorativo, o ancora esaminare quanti studenti hanno trovato un impiego nella regione di appartenenza e quanti al di fuori di essa).

Punti di Forza (Digitare al max 1500 caratteri)	Punti di Debolezza (Digitare al max 1500 caratteri)
Essendo un Istituto comprensivo nel passaggio dalla primaria alla Secondaria di Primo Grado gli alunni possono essere monitorati facilmente. Già da qualche anno si è scelto di mantenere il gruppo classe nel passaggio da un ordine di scuola all'altro.	Dopo la licenza media riusciamo a seguire solo i ragazzi che si iscrivono agli Istituti che insistono sullo stesso territorio.

Rubrica di Valutazione	
Criterio di qualità: La scuola favorisce il successo degli studenti nei successivi percorsi di studio e di lavoro.	Situazione della scuola
Per le scuole del I ciclo - La scuola non monitora i risultati a distanza degli studenti oppure i risultati degli studenti nel successivo percorso di studio non sono soddisfacenti: una quota consistente di studenti o specifiche tipologie di studenti incontra difficoltà di apprendimento (non sono ammessi alla classe successiva, hanno debiti formativi o cambiano l'indirizzo di studio) e/o abbandona gli studi nel percorso successivo. Per le scuole del II ciclo - La scuola non monitora i risultati degli studenti nei successivi percorsi di studio e di avviamento al mondo del lavoro (stage, formazione non universitaria, ecc.) e il loro inserimento nel mercato del lavoro. Il numero di immatricolati all'università e' inferiore a quello medio provinciale e regionale. I risultati raggiunti dagli studenti immatricolati all'università sono molto bassi (la mediana dei crediti conseguiti all'università dai diplomati dopo 1 e 2 anni e' inferiore a 20 su 60).	1 - Molto critica
	2 -
Per le scuole del I ciclo - I risultati degli studenti nel successivo percorso di studio sono sufficienti: diversi studenti incontrano difficoltà di apprendimento (non sono ammessi alla classe successiva, hanno debiti formativi o cambiano l'indirizzo di studio) e/o abbandonano gli studi nel percorso successivo. Per le scuole del II ciclo - La scuola non raccoglie in modo sistematico informazioni sui risultati degli studenti nei successivi percorsi di studio e di avviamento al mondo del lavoro (stage, formazione non universitaria, ecc.) e il loro inserimento nel mercato del lavoro. Il numero di immatricolati all'università e' nella media o di poco inferiore alla media provinciale e regionale. I risultati raggiunti dagli studenti immatricolati all'università sono mediocri (la mediana dei crediti conseguiti dai diplomati dopo 1 e 2 anni di università e' compresa tra 20 e 30 su 60).	3 - Con qualche criticità'
	4 -

<p>Per le scuole del I ciclo - I risultati degli studenti nel successivo percorso di studio sono buoni: pochi studenti incontrano difficoltà di apprendimento (non sono ammessi alla classe successiva, hanno debiti formativi o cambiano l'indirizzo di studio) e il numero di abbandoni nel percorso di studi successivo è molto contenuto. Per le scuole del II ciclo - La scuola monitora in maniera sistematica i risultati degli studenti nei successivi percorsi di studio e di avviamento al mondo del lavoro (stage, formazione non universitaria, ecc.) e il loro inserimento nel mercato del lavoro. Il numero di immatricolati all'università è superiore alla media provinciale e regionale. I risultati raggiunti dagli studenti immatricolati all'università sono buoni (la mediana dei crediti conseguiti dai diplomati dopo 1 e 2 di università anni è almeno 30 su 60).</p>		5 - Positiva
		6 -
<p>Per le scuole del I ciclo - I risultati degli studenti nel percorso successivo di studio sono molto positivi: in rari casi gli studenti incontrano difficoltà di apprendimento (non sono ammessi alla classe successiva, hanno debiti formativi o cambiano l'indirizzo di studio) e non ci sono episodi di abbandono degli studi nel percorso successivo. Per le scuole del II ciclo - La scuola monitora in maniera sistematica i risultati degli studenti nei successivi percorsi di studio e di avviamento al mondo del lavoro (stage, formazione non universitaria, ecc.) e il loro inserimento nel mercato del lavoro. Il numero di immatricolati all'università è superiore alla media provinciale e regionale. I risultati raggiunti dagli studenti immatricolati all'università sono molto positivi (la mediana dei crediti conseguiti dai diplomati dopo 1 e 2 anni di università è superiore a 40 su 60).</p>		7 - Eccellente

#### Motivazione del giudizio assegnato

I risultati degli alunni che passano dalla Scuola Primaria alla Secondaria di I grado dello stesso Istituto sono monitorati in itinere con incontri tra i docenti dei due ordini di scuola e laddove necessita si effettuano interventi di recupero delle abilità di base. Pertanto anche se la percentuale al punto 2.1a ci classifica al di sotto della media nazionale nel passaggio, va segnalato che la media scolastica delle classi prime è più che discreta.

### 3A Processi - Pratiche educative e didattiche

#### 3A.1 Curricolo, progettazione e valutazione

##### Subarea: Curricolo e offerta formativa

#### 3.1.a Curricolo

##### 3.1.a.1 Presenza degli aspetti relativi all'elaborazione del curricolo-PRIMARIA

Presenza degli aspetti relativi all'elaborazione del curricolo-PRIMARIA				
		Riferimento Provinciale %	Riferimento Regionale %	Riferimento Nazionale %
Validi	Basso grado di presenza	11,3	10	10
	Medio - basso grado di presenza	3,2	4,1	6
	Medio - alto grado di presenza	25,4	20,4	29,3
	Alto grado di presenza	60,1	65,5	54,7
Situazione della scuola: NAIC8A400V		Medio-alto grado di presenza		

##### 3.1.a.1 Presenza degli aspetti relativi all'elaborazione del curricolo-SECONDARIA

Presenza degli aspetti relativi all'elaborazione del curricolo-SECONDARIA				
		Riferimento Provinciale %	Riferimento Regionale %	Riferimento Nazionale %
Validi	Basso grado di presenza	9,2	8,5	11,7
	Medio - basso grado di presenza	4,6	4,3	5,6
	Medio - alto grado di presenza	23,3	18,2	27,2
	Alto grado di presenza	63	69	55,5
Situazione della scuola: NAIC8A400V		Medio-alto grado di presenza		

## 3.1.a.2 Aspetti del curricolo presenti-PRIMARIA

Istituto:NAIC8A400V - Aspetti del curricolo presenti-PRIMARIA				
opzione	Situazione della scuola: NAIC8A400V	Riferimento Provinciale (% scuole in cui sono presenti gli aspetti seguenti)	Riferimento Regionale (% scuole in cui sono presenti gli aspetti seguenti)	Riferimento Nazionale (% scuole in cui sono presenti gli aspetti seguenti)
Curricolo di scuola per italiano	Si	87,1	88,9	89,3
Curricolo di scuola per matematica	Si	86,8	88,6	89
Curricolo di scuola per la lingua inglese	Si	85,2	85,9	85
Curricolo di scuola per scienze	Si	84,9	85,4	83,4
Curricolo di scuola per altre discipline	Si	81,4	83,1	81,3
Curricolo per lo sviluppo delle competenze trasversali	No	71,7	74,2	57,9
Profilo delle competenze da possedere in uscita dalla scuola	Si	80,4	85,1	80,7
Quota del monte ore annuale per la realizzazione di discipline e attività autonomamente scelte dalla scuola	No	33,1	36,7	29,3
Altro	No	9,6	9,2	12,1

## 3.1.a.2 Aspetti del curricolo presenti-SECONDARIA

Istituto:NAIC8A400V - Aspetti del curricolo presenti-SECONDARIA				
opzione	Situazione della scuola: NAIC8A400V	Riferimento Provinciale (% scuole in cui sono presenti gli aspetti seguenti)	Riferimento Regionale (% scuole in cui sono presenti gli aspetti seguenti)	Riferimento Nazionale (% scuole in cui sono presenti gli aspetti seguenti)
Curricolo di scuola per italiano	Si	90,5	90,8	87
Curricolo di scuola per matematica	Si	89,3	89,9	86,7
Curricolo di scuola per la lingua inglese	Si	87	86,8	83,6
Curricolo di scuola per scienze	Si	86,6	86,6	81,7
Curricolo di scuola per altre discipline	Si	81,3	83,4	79,6
Curricolo per lo sviluppo delle competenze trasversali	No	68,7	73,6	58,4
Profilo delle competenze da possedere in uscita dalla scuola	Si	86,6	91,5	86,2
Quota del monte ore annuale per la realizzazione di discipline e attività autonomamente scelte dalla scuola	No	29,8	34,8	28,3
Altro	No	7,3	7,6	11,9

## Domande Guida

A partire dai documenti ministeriali di riferimento, in che modo il curricolo di istituto risponde ai bisogni formativi degli studenti e alle attese educative e formative del contesto locale?

La scuola ha individuato quali traguardi di competenza gli studenti nei diversi anni dovrebbero acquisire? Vengono individuate anche le competenze trasversali (es. educazione alla cittadinanza, competenze sociali e civiche)?

Gli insegnanti utilizzano il curricolo definito dalla scuola come strumento di lavoro per la loro attività?

Le attività di ampliamento dell'offerta formativa sono progettate in raccordo con il curricolo di istituto?

Vengono individuati in modo chiaro gli obiettivi e le abilità/competenze da raggiungere attraverso i progetti di ampliamento dell'offerta formativa?



Punti di Forza (Digitare al max 1500 caratteri)	Punti di Debolezza (Digitare al max 1500 caratteri)
-Individuazione del percorso di apprendimento attraverso l'uso delle discipline, i traguardi per lo sviluppo delle competenze e gli obiettivi di apprendimento individuati nelle Indicazioni. -Strutturazione del curricolo di Istituto come «espressione della libertà d'insegnamento e dell'autonomia scolastica», avendo sempre presente il contesto umano e sociale in cui la scuola si trova ad operare. -Revisione e aggiornamento del Piano dell'offerta formativa come meta prioritaria.	-Sebbene manchi un vero e proprio curricolo per lo sviluppo delle competenze trasversali, la scuola ha pianificato i laboratori extracurricolari tesi allo sviluppo delle competenze trasversali

## Subarea: Progettazione didattica

### 3.1.c Progettazione didattica

#### 3.1.c.1 Presenza degli aspetti relativi alla progettazione didattica -PRIMARIA

Presenza degli aspetti relativi alla progettazione didattica -PRIMARIA				
		Riferimento Provinciale %	Riferimento Regionale %	Riferimento Nazionale %
Validi	Basso grado di presenza	4,5	4,3	6,8
	Medio - basso grado di presenza	24,1	22,8	23,2
	Medio - alto grado di presenza	42,1	38,3	36
	Alto grado di presenza	29,3	34,7	33,9
Situazione della scuola: NAIC8A400V		Medio-alto grado di presenza		

#### 3.1.c.1 Presenza degli aspetti relativi alla progettazione didattica -SECONDARIA

Presenza degli aspetti relativi alla progettazione didattica -SECONDARIA				
		Riferimento Provinciale %	Riferimento Regionale %	Riferimento Nazionale %
Validi	Basso grado di presenza	5	5,2	6,8
	Medio - basso grado di presenza	25,2	22,4	21
	Medio - alto grado di presenza	38,2	33,8	34,9
	Alto grado di presenza	31,7	38,6	37,4
Situazione della scuola: NAIC8A400V		Alto grado di presenza		

## 3.1.c.2 Aspetti del curricolo sulla progettazione didattica presenti-PRIMARIA

Istituto:NAIC8A400V - Aspetti del curricolo sulla progettazione didattica presenti-PRIMARIA				
opzione	Situazione della scuola: NAIC8A400V	Riferimento Provinciale (% scuole in cui sono presenti gli aspetti seguenti)	Riferimento Regionale (% scuole in cui sono presenti gli aspetti seguenti)	Riferimento Nazionale (% scuole in cui sono presenti gli aspetti seguenti)
Utilizzo di modelli comuni a tutta la scuola per la progettazione didattica	Si	86,2	85,9	81,4
Progettazione di itinerari comuni per specifici gruppi di studenti	No	59,8	63,4	71,2
Programmazione per classi parallele	Si	93,6	90,2	86,4
Programmazione per dipartimenti disciplinari o per ambiti disciplinari	No	57,6	60,3	64,1
Programmazione in continuita' verticale	Si	54	55,5	57,4
Definizione di criteri di valutazione comuni per le diverse discipline	Si	88,4	91,8	82,3
Progettazione di moduli o unita' didattiche per il recupero delle competenze	Si	56,9	61,2	58,6
Progettazione di moduli o unita' didattiche per il potenziamento delle competenze	Si	42,1	47,9	42,2
Altro	No	7,1	6,5	8,9

## 3.1.c.2 Aspetti del curricolo sulla progettazione didattica presenti-SECONDARIA

Istituto:NAIC8A400V - Aspetti del curricolo sulla progettazione didattica presenti-SECONDARIA				
opzione	Situazione della scuola: NAIC8A400V	Riferimento Provinciale (% scuole in cui sono presenti gli aspetti seguenti)	Riferimento Regionale (% scuole in cui sono presenti gli aspetti seguenti)	Riferimento Nazionale (% scuole in cui sono presenti gli aspetti seguenti)
Utilizzo di modelli comuni a tutta la scuola per la progettazione didattica	Si	85,5	84,8	80,2
Progettazione di itinerari comuni per specifici gruppi di studenti	Si	64,9	67,1	73,5
Programmazione per classi parallele	Si	58,8	63,4	60,6
Programmazione per dipartimenti disciplinari o per ambiti disciplinari	No	89,7	86,1	81,4
Programmazione in continuita' verticale	Si	53,1	54,7	57,9
Definizione di criteri di valutazione comuni per le diverse discipline	Si	88,5	91,9	86
Progettazione di moduli o unita' didattiche per il recupero delle competenze	Si	53,8	61,9	63,4
Progettazione di moduli o unita' didattiche per il potenziamento delle competenze	Si	48,5	52,7	53
Altro	No	5,7	6,7	8,8

## Domande Guida

Nella scuola vi sono strutture di riferimento (es. dipartimenti) per la progettazione didattica?

I docenti effettuano una programmazione periodica comune per ambiti disciplinari e/o classi parallele? Per quali discipline? Per quali ordini/indirizzi di scuola?

In che modo avviene l'analisi delle scelte adottate e la revisione della progettazione?

Punti di Forza (Digitare al max 1500 caratteri)	Punti di Debolezza (Digitare al max 1500 caratteri)
<p>- Premesso il riferimento alle indicazioni nazionali, sia per la scuola primaria che per la scuola secondaria di primo grado sono state attivate strutture per la progettazione didattica che hanno tenuto conto del contesto territoriale. Le scelte sono state diversificate analizzando la situazione iniziale di ciascuna classe.</p> <p>- La revisione della progettazione avviene in itinere attraverso le programmazioni periodiche e attività di monitoraggio delle progettualità.</p>	<p>- Sebbene dalla rilevazione dell'analisi del grafico emerga la mancanza di una programmazione per ambiti e/o dipartimenti disciplinari, di fatto questa esiste e viene normalmente attuata.</p> <p>- In riferimento alla progettazione di itinerari comuni per specifici gruppi di studenti per la scuola primaria esistono in alternativa dei piani individualizzati. Solo per gli alunni H viene fatta una progettazione riferita alla specifica problematica (PEI).</p>

## Subarea: Valutazione degli studenti

### 3.1.d Presenza di prove strutturate per classi parallele

#### 3.1.d.1 Prove strutturate in entrata-PRIMARIA

Prove strutturate in entrata-PRIMARIA				
		Riferimento Provinciale %	Riferimento Regionale %	Riferimento Nazionale %
Validi	Nessuna prova	16,1	20,3	30,9
	Prove svolte in 1 o 2 discipline	15,4	12,3	18,9
	Prove svolte in 3 o più discipline	68,5	67,4	50,2
Situazione della scuola: NAIC8A400V		Prove svolte in 3 o più discipline		

#### 3.1.d.1 Prove strutturate in entrata-SECONDARIA

Prove strutturate in entrata-SECONDARIA				
		Riferimento Provinciale %	Riferimento Regionale %	Riferimento Nazionale %
Validi	Nessuna prova	12,2	14,3	16,8
	Prove svolte in 1 o 2 discipline	6,9	7	15,7
	Prove svolte in 3 o più discipline	80,9	78,7	67,4
Situazione della scuola: NAIC8A400V		Prove svolte in 3 o più discipline		

**3.1.d.2 Prove strutturate intermedie-PRIMARIA**

<b>Prove strutturate intermedie-PRIMARIA</b>				
		Riferimento Provinciale %	Riferimento Regionale %	Riferimento Nazionale %
Validi	Nessuna prova	32,5	37,5	45,8
	Prove svolte in 1 o 2 discipline	12,9	9,3	13,2
	Prove svolte in 3 o più discipline	54,7	53,2	40,9
Situazione della scuola: NAIC8A400V		Prove svolte in 3 o piu' discipline		

**3.1.d.2 Prove strutturate intermedie-SECONDARIA**

<b>Prove strutturate intermedie-SECONDARIA</b>				
		Riferimento Provinciale %	Riferimento Regionale %	Riferimento Nazionale %
Validi	Nessuna prova	55,3	55,1	62
	Prove svolte in 1 o 2 discipline	8,8	7	10,4
	Prove svolte in 3 o più discipline	35,9	37,9	27,6
Situazione della scuola: NAIC8A400V		Nessuna prova		

## 3.1.d.3 Prove strutturate finali-PRIMARIA

Prove strutturate finali-PRIMARIA				
		Riferimento Provinciale %	Riferimento Regionale %	Riferimento Nazionale %
Validi	Nessuna prova	25,1	31,3	36,9
	Prove svolte in 1 o 2 discipline	12,2	9,3	15,6
	Prove svolte in 3 o più discipline	62,7	59,3	47,5
Situazione della scuola: NAIC8A400V		Prove svolte in 3 o più discipline		

## 3.1.d.3 Prove strutturate finali-SECONDARIA

Prove strutturate finali-SECONDARIA				
		Riferimento Provinciale %	Riferimento Regionale %	Riferimento Nazionale %
Validi	Nessuna prova	48,5	48,9	52,2
	Prove svolte in 1 o 2 discipline	5,7	5,8	10,6
	Prove svolte in 3 o più discipline	45,8	45,3	37,2
Situazione della scuola: NAIC8A400V		Prove svolte in 3 o più discipline		

## Domande Guida

Quali aspetti del curriculum sono valutati?

Gli insegnanti utilizzano criteri comuni di valutazione per i diversi ambiti/discipline? In quali discipline, indirizzi o ordini di scuola e' piu' frequente l'uso di criteri comuni di valutazione e in quali invece vengono meno utilizzati?


La scuola utilizza prove strutturate per classi parallele costruite dagli insegnanti? Per quali discipline? Per quali classi? Sono adottati criteri comuni per la correzione delle prove?

Nella scuola vengono utilizzati strumenti quali prove di valutazione autentiche o rubriche di valutazione? Quanto e' diffuso il loro utilizzo?

La scuola progetta e realizza interventi didattici specifici a seguito della valutazione degli studenti?

Punti di Forza (Digitare al max 1500 caratteri)	Punti di Debolezza (Digitare al max 1500 caratteri)
<p>Sono valutate le competenze trasversali afferenti all'area:</p> <ul style="list-style-type: none"> <li>- relazionale;</li> <li>- logica;</li> <li>- espressiva;</li> <li>- delle conoscenze.</li> </ul> <p>Sono utilizzati criteri comuni di valutazione per ambiti disciplinari Artistico-umanistico e Scientifico-tecnologico;</p> <p>Sono utilizzate in ingresso e in uscita prove strutturate trasversali autentiche per classi parallele con criteri comuni per la correzione.</p> <p>Programmazione in itinere di interventi didattici mirati al recupero e al potenziamento a seguito degli esiti delle prove strutturate.</p>	<p>Mancanza di finanziamenti per attivare corsi di recupero in orario extracurricolare</p>

**Rubrica di valutazione e Motivazione del giudizio assegnato**

Rubrica di Valutazione	
Criterio di qualità: La scuola propone un curriculum aderente alle esigenze del contesto, progetta attività didattiche coerenti con il curriculum, valuta gli studenti utilizzando criteri e strumenti condivisi.	Situazione della scuola
La scuola non ha elaborato un proprio curriculum, oppure si è limitata a riportare nel POF i criteri presenti nei documenti ministeriali di riferimento senza rielaborarli. Non sono stati definiti profili di competenze che gli studenti dovrebbero acquisire nelle varie discipline. Le attività di ampliamento dell'offerta formativa non sono presenti, oppure sono presenti ma non sono coerenti con il progetto formativo di scuola e gli obiettivi e le abilità/competenze da raggiungere non sono definiti in modo chiaro. Non sono definiti obiettivi di apprendimento comuni per classi parallele o per ambiti disciplinari. Non sono utilizzati criteri di valutazione e strumenti di valutazione comuni, oppure i criteri di valutazione e gli strumenti di valutazione comuni sono utilizzati solo da pochi insegnanti o per poche discipline.	1 - Molto critica
	2 -
La scuola ha definito alcuni aspetti del proprio curriculum, rimandando per gli altri aspetti a quanto previsto nei documenti ministeriali di riferimento. La definizione dei profili di competenza per le varie discipline e anni di corso è da sviluppare in modo più approfondito. Le attività di ampliamento dell'offerta formativa sono per lo più coerenti con il progetto formativo di scuola. La definizione degli obiettivi e delle abilità/competenze da raggiungere deve essere migliorata. Ci sono referenti per la progettazione didattica e/o la valutazione degli studenti e dipartimenti disciplinari, anche se il personale interno è coinvolto in misura limitata. La progettazione didattica periodica viene condivisa da un numero limitato di docenti. I docenti fanno riferimento a criteri di valutazione comuni definiti a livello di scuola, anche se solo in alcuni casi utilizzano prove standardizzate comuni per la valutazione. La progettazione di interventi specifici a seguito della valutazione degli studenti non viene effettuata in maniera sistematica.	3 - Con qualche criticità
	4 -
La scuola ha elaborato un proprio curriculum a partire dai documenti ministeriali di riferimento. Sono stati definiti i profili di competenze per le varie discipline e anni di corso. Le attività di ampliamento dell'offerta formativa sono inserite nel progetto educativo di scuola. Gli obiettivi e le abilità/competenze da raggiungere con queste attività sono definiti in modo chiaro. Nella scuola sono presenti referenti e/o gruppi di lavoro sulla progettazione didattica e/o la valutazione degli studenti e dipartimenti disciplinari cui partecipa un buon numero di insegnanti. La progettazione didattica periodica viene effettuata in modo condiviso per ambiti disciplinari e coinvolge un buon numero di docenti di varie discipline e di più indirizzi e ordini di scuola. La scuola utilizza forme di certificazione delle competenze. I docenti utilizzano regolarmente alcuni strumenti comuni per la valutazione e hanno momenti di incontro per condividere i risultati della valutazione. La progettazione di interventi specifici a seguito della valutazione degli studenti è una pratica frequente ma andrebbe migliorata.	5 - Positiva
	6 -
	

<p>La scuola ha elaborato un proprio curriculum a partire dai documenti ministeriali di riferimento, declinando le competenze disciplinari e trasversali per i diversi anni di corso, che gli insegnanti utilizzano come strumento di lavoro per la programmazione delle attività didattiche. Il curriculum si sviluppa a partire dalle caratteristiche del contesto e dei bisogni formativi della specifica utenza. Le attività di ampliamento dell'offerta formativa sono bene integrate nel progetto educativo di istituto. Tutte le attività presentano una definizione molto chiara degli obiettivi e delle abilità/competenze da raggiungere. Nella scuola sono presenti referenti e/o gruppi di lavoro sulla progettazione didattica e/o la valutazione degli studenti e dipartimenti disciplinari; i docenti sono coinvolti in maniera diffusa. Gli insegnanti condividono obiettivi di apprendimento specifici ed effettuano sistematicamente una progettazione didattica condivisa. La scuola utilizza forme di certificazione delle competenze. I docenti utilizzano criteri di valutazione comuni e usano strumenti diversificati per la valutazione degli studenti (prove strutturate, rubriche di valutazione, ecc.). L'utilizzo di prove strutturate comuni è sistematico e riguarda la maggior parte degli ambiti disciplinari e tutti gli indirizzi/ordini di scuola. I docenti regolarmente si incontrano per riflettere sui risultati degli studenti. C'è una forte relazione tra le attività di programmazione e quelle di valutazione degli studenti. I risultati della valutazione degli studenti sono usati in modo sistematico per ri-orientare la programmazione e progettare interventi didattici mirati.</p>		7 - Eccellente
---	--	----------------

#### Motivazione del giudizio assegnato

La scuola ha elaborato un proprio curriculum a partire dai documenti ministeriali di riferimento, declinando le competenze disciplinari e trasversali per i diversi anni di corso, che gli insegnanti utilizzano come strumento di lavoro per la programmazione delle attività didattiche. Il curriculum si sviluppa a partire dalle caratteristiche del contesto e dei bisogni formativi della specifica utenza. Le attività di ampliamento dell'offerta formativa sono bene integrate nel progetto educativo di Istituto. Tutte le attività presentano una definizione molto chiara degli obiettivi e delle abilità/competenze da raggiungere. Nella scuola sono presenti referenti e/o gruppi di lavoro sulla progettazione didattica e/o la valutazione degli studenti; i docenti sono coinvolti in maniera diffusa. Gli insegnanti condividono obiettivi di apprendimento specifici ed effettuano sistematicamente una progettazione didattica condivisa. La scuola utilizza forme di certificazione delle competenze. I docenti utilizzano criteri di valutazione comuni e usano strumenti diversificati per la valutazione degli studenti (prove strutturate, rubriche di valutazione, ecc.). L'utilizzo di prove strutturate comuni è sistematico e riguarda la maggior parte degli ambiti disciplinari e tutti gli indirizzi/ordini di scuola. I docenti regolarmente si incontrano per riflettere sui risultati degli studenti. C'è una forte relazione tra le attività di programmazione e quelle di valutazione degli studenti. I risultati della valutazione degli studenti sono usati in modo sistematico per ri-orientare la programmazione e progettare interventi didattici mirati.

## 3A.2 Ambiente di apprendimento

### Subarea: Dimensione organizzativa

#### 3.2.a Durata delle lezioni

##### 3.2.a.1 Modalita' orarie adottate per la durata delle lezioni-PRIMARIA

Modalita' orarie adottate per la durata delle lezioni-PRIMARIA				
		Riferimento Provinciale %	Riferimento Regionale %	Riferimento Nazionale %
Validi	Orario standard	84,6	85,8	79,2
	Orario ridotto	5,8	4,4	2,7
	Orario flessibile	9,6	9,8	18,1
Situazione della scuola: NAIC8A400V		Orario standard		

##### 3.2.a.1 Modalita' orarie adottate per la durata delle lezioni-SECONDARIA

Modalita' orarie adottate per la durata delle lezioni-SECONDARIA				
		Riferimento Provinciale %	Riferimento Regionale %	Riferimento Nazionale %
Validi	Orario standard	90,5	90,6	74,6
	Orario ridotto	4,2	3,8	10,2
	Orario flessibile	5,3	5,6	15,1
Situazione della scuola: NAIC8A400V		Orario ridotto		



## 3.2.b Organizzazione oraria

### 3.2.b.1 Modalita' orarie per l'ampliamento dell'offerta formativa-PRIMARIA

Istituto:NAIC8A400V - Modalita' orarie per l'ampliamento dell'offerta formativa-PRIMARIA				
opzione	Situazione della scuola: NAIC8A400V	Riferimento Provinciale (% di scuole che hanno indicato la modalità)	Riferimento Regionale (% di scuole che hanno indicato la modalità)	Riferimento Nazionale (% di scuole che hanno indicato la modalità)
In orario extra-curricolare	Si	72,3	74,1	52,4
In orario curricolare, nelle ore di lezione	Si	38,6	36,4	62,4
In orario curricolare, facendo ore non di 60 min.	No	1,0	0,6	1,6
In orario curricolare, utilizzando il 20% del curricolo di scuola	No	13,2	12,5	13,9
Sono attivita' non previste per questo a.s.	No	13,2	13,6	10,4

### 3.2.b.1 Modalita' orarie per l'ampliamento dell'offerta formativa-SECONDARIA

Istituto:NAIC8A400V - Modalita' orarie per l'ampliamento dell'offerta formativa-SECONDARIA				
opzione	Situazione della scuola: NAIC8A400V	Riferimento Provinciale (% di scuole che hanno indicato la modalità)	Riferimento Regionale (% di scuole che hanno indicato la modalità)	Riferimento Nazionale (% di scuole che hanno indicato la modalità)
In orario extra-curricolare	Si	78,2	79,8	82,8
In orario curricolare, nelle ore di lezione	Si	35,1	32,3	52,4
In orario curricolare, facendo ore non di 60 min.	Si	1,5	1,4	4,2
In orario curricolare, utilizzando il 20% del curricolo di scuola	No	7,6	9,7	12,1
Sono attivita' non previste per questo a.s.	No	11,5	11,7	5,6

## 3.2.b.2 Modalita' orarie per interventi di recupero, consolidamento, potenziamento-PRIMARIA

Istituto:NAIC8A400V - Modalita' orarie per interventi di recupero, consolidamento, potenziamento-PRIMARIA				
opzione	Situazione della scuola: NAIC8A400V	Riferimento Provinciale (% di scuole che hanno indicato la modalità)	Riferimento Regionale (% di scuole che hanno indicato la modalità)	Riferimento Nazionale (% di scuole che hanno indicato la modalità)
In orario extra-curricolare	Si	42,4	41,6	38,3
In orario curricolare, nelle ore di lezione	Si	81	82,1	89,8
In orario curricolare, facendo ore non di 60 min.	No	1,3	1,1	1,9
In orario curricolare, utilizzando il 20% del curricolo di scuola	No	9,3	9,7	8,5
Sono attivita' non previste per questo a.s.	No	4,8	4,1	1,5

## 3.2.b.2 Modalita' orarie per interventi di recupero, consolidamento, potenziamento-SECONDARIA

Istituto:NAIC8A400V - Modalita' orarie per interventi di recupero, consolidamento, potenziamento-SECONDARIA				
opzione	Situazione della scuola: NAIC8A400V	Riferimento Provinciale (% di scuole che hanno indicato la modalità)	Riferimento Regionale (% di scuole che hanno indicato la modalità)	Riferimento Nazionale (% di scuole che hanno indicato la modalità)
In orario extra-curricolare	Si	56,9	55,1	71,1
In orario curricolare, nelle ore di lezione	Si	83,2	82,3	84,4
In orario curricolare, facendo ore non di 60 min.	No	3,1	2,3	6,2
In orario curricolare, utilizzando il 20% del curricolo di scuola	No	6,9	9,4	9,3
Sono attivita' non previste per questo a.s.	No	1,9	2	0,6

## Domande Guida

In che modo la scuola cura gli spazi laboratoriali (individuazione di figure di coordinamento, aggiornamento dei materiali, ecc.)? Gli studenti hanno pari opportunità di fruire degli spazi laboratoriali (ci sono sedi, indirizzi o sezioni che vi accedono in misura minore)?

In che modo la scuola cura la presenza di supporti didattici nelle classi (biblioteca di classe, computer, materiali per le attività scientifiche, materiali per le attività espressive, ecc.)?

In che modo la scuola cura la gestione del tempo come risorsa per l'apprendimento? L'articolazione dell'orario scolastico è adeguata alle esigenze di apprendimento degli studenti? La durata delle lezioni risponde alle esigenze di apprendimento degli studenti?

Punti di Forza (Digitare al max 1500 caratteri)	Punti di Debolezza (Digitare al max 1500 caratteri)
La struttura ristrutturata per essere una scuola è provvista di ampie aule e laboratori. La scuola attraverso la funzione strumentale addetta alla gestione degli spazi affida a referenti e coordinatori la cura degli ambienti laboratoriali; Gli studenti fruiscono dei laboratori in orario curricolare e in orario extracurricolare; In ogni classe sono presenti computer e LIM.	Difficoltà organizzativa dell'utilizzo degli spazi rispetto alla numerosità delle attività proposte e al numero sempre elevato di classi coinvolte.

## Subarea: Dimensione metodologica

## Domande Guida

La scuola promuove l'utilizzo di modalità didattiche innovative?

La scuola promuove la collaborazione tra docenti per la realizzazione di modalità didattiche innovative?

Punti di Forza (Digitare al max 1500 caratteri)	Punti di Debolezza (Digitare al max 1500 caratteri)
---	---

La scuola promuove l'utilizzo di modalità didattiche innovative, anche attraverso corsi di formazione svolti con cadenza annuale, la collaborazione tra i docenti con incontri periodici di programmazione disciplinare e trasversale.

Per la sezione secondaria si riscontra una difficoltà di collaborazione con i docenti che sono titolari di cattedre a orario distribuite su due o tre scuole.

### **Subarea: Dimensione relazionale**

### 3.2.d Episodi problematici

#### 3.2.d.1 Azioni per contrastare episodi problematici-PRIMARIA - Atti Di Vandalismo

Istituto:NAIC8A400V % - Azioni per contrastare episodi problematici-PRIMARIA - Atti Di Vandalismo				
opzione	Situazione della scuola: NAIC8A400V %	Riferimento Provinciale %	Riferimento Regionale %	Riferimento Nazionale %
Nessun episodio	100	-	-	-
Nessun provvedimento	n.d.	-	-	-
Azioni interlocutorie	n.d.	55,6	59,2	53,4
Azioni costruttive	n.d.	47	45	46,6
Azioni sanzionatorie	n.d.	44,9	46,9	41

#### 3.2.d.1 Azioni per contrastare episodi problematici-PRIMARIA - Furti

Istituto:NAIC8A400V % - Azioni per contrastare episodi problematici-PRIMARIA - Furti				
opzione	Situazione della scuola: NAIC8A400V %	Riferimento Provinciale %	Riferimento Regionale %	Riferimento Nazionale %
Nessun episodio	100	-	-	-
Nessun provvedimento	n.d.	-	-	-
Azioni interlocutorie	n.d.	73	68,3	55,8
Azioni costruttive	n.d.	76	67,3	57,5
Azioni sanzionatorie	n.d.	76	74,2	51,2

#### 3.2.d.1 Azioni per contrastare episodi problematici-PRIMARIA - Comportamenti Violenti

Istituto:NAIC8A400V % - Azioni per contrastare episodi problematici-PRIMARIA - Comportamenti Violenti				
opzione	Situazione della scuola: NAIC8A400V %	Riferimento Provinciale %	Riferimento Regionale %	Riferimento Nazionale %
Nessun episodio	100	-	-	-
Nessun provvedimento	n.d.	-	-	-
Azioni interlocutorie	n.d.	48,2	48,5	43,9
Azioni costruttive	n.d.	38,8	37,2	38,3
Azioni sanzionatorie	n.d.	27,1	28,4	28,4

#### 3.2.d.1 Azioni per contrastare episodi problematici-PRIMARIA - Altre Attivita' Non Consentite

Istituto:NAIC8A400V % - Azioni per contrastare episodi problematici-PRIMARIA - Altre Attivita' Non Consentite				
opzione	Situazione della scuola: NAIC8A400V %	Riferimento Provinciale %	Riferimento Regionale %	Riferimento Nazionale %
Nessun episodio	100	-	-	-
Nessun provvedimento	n.d.	-	-	-
Azioni interlocutorie	n.d.	59,8	57,7	49,8
Azioni costruttive	n.d.	44,9	41,6	40,6
Azioni sanzionatorie	n.d.	34,2	33,1	34,2

#### 3.2.d.1 Azioni per contrastare episodi problematici-SECONDARIA - Atti Di Vandalismo

Istituto:NAIC8A400V % - Azioni per contrastare episodi problematici-SECONDARIA - Atti Di Vandalismo				
opzione	Situazione della scuola: NAIC8A400V %	Riferimento Provinciale %	Riferimento Regionale %	Riferimento Nazionale %
Nessun episodio	100	-	-	-
Nessun provvedimento	n.d.	-	-	-
Azioni interlocutorie	n.d.	44,4	46,9	45,4
Azioni costruttive	n.d.	36,7	35,4	36,2
Azioni sanzionatorie	n.d.	37	41,8	38,2

#### 3.2.d.1 Azioni per contrastare episodi problematici-SECONDARIA - Furti

<b>Istituto:NAIC8A400V % - Azioni per contrastare episodi problematici-SECONDARIA - Furti</b>				
opzione	Situazione della scuola: NAIC8A400V %	Riferimento Provinciale %	Riferimento Regionale %	Riferimento Nazionale %
Nessun episodio	100	-	-	-
Nessun provvedimento	n.d.	-	-	-
Azioni interlocutorie	n.d.	56,1	52,3	51,8
Azioni costruttive	n.d.	46,6	45,1	44
Azioni sanzionatorie	n.d.	61,1	56,7	36,5

### 3.2.d.1 Azioni per contrastare episodi problematici-SECONDARIA - Comportamenti Violenti

<b>Istituto:NAIC8A400V % - Azioni per contrastare episodi problematici-SECONDARIA - Comportamenti Violenti</b>				
opzione	Situazione della scuola: NAIC8A400V %	Riferimento Provinciale %	Riferimento Regionale %	Riferimento Nazionale %
Nessun episodio	n.d.	-	-	-
Nessun provvedimento	n.d.	-	-	-
Azioni interlocutorie	27	41,9	43,2	41,9
Azioni costruttive	45	29,3	29,4	30,5
Azioni sanzionatorie	27	32,5	32,7	31,7

### 3.2.d.1 Azioni per contrastare episodi problematici-SECONDARIA - Altre Attivita' Non Consentite

<b>Istituto:NAIC8A400V % - Azioni per contrastare episodi problematici-SECONDARIA - Altre Attivita' Non Consentite</b>				
opzione	Situazione della scuola: NAIC8A400V %	Riferimento Provinciale %	Riferimento Regionale %	Riferimento Nazionale %
Nessun episodio	n.d.	-	-	-
Nessun provvedimento	n.d.	-	-	-
Azioni interlocutorie	38	51,6	51,6	48
Azioni costruttive	63	29,5	30,1	30,1
Azioni sanzionatorie	n.d.	30,9	32	32,2

## 3.2.d.2 Studenti sospesi per anno di corso-SECONDARIA

Istituto:NAIC8A400V % - Studenti sospesi per anno di corso-SECONDARIA				
opzione	Situazione della scuola: NAIC8A400V %	Riferimento Provinciale %	Riferimento Regionale %	Riferimento Nazionale %
Percentuale di studenti sospesi - 1° anno	1,62	1,4	0,9	0,7
Percentuale di studenti sospesi - 2° anno	4,47	1,7	1,1	1
Percentuale di studenti sospesi - 3° anno	3,70	1,5	1	1

## Domande Guida


In che modo la scuola promuove la condivisione di regole di comportamento tra gli studenti?

In caso di comportamenti problematici da parte degli studenti quali azioni promuove la scuola? Queste azioni sono efficaci?

La scuola adotta strategie specifiche per la promozione delle competenze sociali (es. assegnazione di ruoli e responsabilità, attività di cura di spazi comuni, sviluppo del senso di legalità e di un'etica della responsabilità, collaborazione e lo spirito di gruppo, ecc.)? Queste attività coinvolgono gli studenti di tutte le sezioni, ordini di scuola, plessi o indirizzi di scuola?

Punti di Forza (Digitare al max 1500 caratteri)	Punti di Debolezza (Digitare al max 1500 caratteri)
<p>Le regole di comportamento adottate dalla scuola sono state condivise con gli alunni e con le famiglie;</p> <p>La scuola quotidianamente svolge un lavoro di prevenzione e di monitoraggio di situazioni che potrebbero sfociare in comportamenti problematici da parte degli studenti;</p> <p>In casi specifici si avvale del supporto di una psicologa che svolge regolarmente uno "sportello di ascolto" per gli studenti e le famiglie;</p> <p>La scuola adotta strategie per la promozione del:</p> <ul style="list-style-type: none"> <li>• Rispetto della persona, delle idee e dell'ambiente in cui si vive;</li> <li>• Collaborazione e solidarietà;</li> <li>• Senso di responsabilità;</li> <li>• Rispetto delle regole della convivenza civile, affidando ruoli di responsabilità e di collaborazione.</li> </ul>	<p>Nella maggior parte dei casi di studenti problematici, le difficoltà sono spesso riconducibili a problematiche familiari e del contesto di vita socio-economico.</p>

**Rubrica di valutazione e Motivazione del giudizio assegnato**

<b>Rubrica di Valutazione</b>		
<b>Criterio di qualità: La scuola offre un ambiente di apprendimento innovativo, curando gli aspetti organizzativi, metodologici e relazionali del lavoro d'aula.</b>	<b>Situazione della scuola</b>	
L'organizzazione di spazi e tempi non risponde alle esigenze di apprendimento degli studenti. Gli spazi laboratoriali non ci sono o sono usati solo da una minoranza di studenti. La scuola non incentiva l'uso di modalita' didattiche innovative, oppure queste vengono adottate in un numero esiguo di classi. Le regole di comportamento non sono definite. I conflitti non sono gestiti o sono gestiti ricorrendo a modalita' non efficaci.		1 - Molto critica
		2 -
L'organizzazione di spazi e tempi risponde solo parzialmente alle esigenze di apprendimento degli studenti. Gli spazi laboratoriali sono usati, anche se in misura minore rispetto alle loro potenzialita'. La scuola incentiva l'utilizzo di modalita' didattiche innovative, anche se limitatamente ad alcuni aspetti o ad alcune discipline o anni di corso. Le regole di comportamento sono definite, ma sono condivise in modo disomogeneo nelle classi. I conflitti sono gestiti, anche se non sempre le modalita' adottate sono efficaci.		3 - Con qualche criticita'
		4 -
L'organizzazione di spazi e tempi risponde alle esigenze di apprendimento degli studenti. Gli spazi laboratoriali sono usati da un buon numero di classi. La scuola incentiva l'utilizzo di modalita' didattiche innovative. Gli studenti lavorano in gruppi, utilizzano le nuove tecnologie, realizzano ricerche o progetti. La scuola promuove le competenze trasversali attraverso la realizzazione di attivita' relazionali e sociali. Le regole di comportamento sono definite e condivise nelle classi. I conflitti con gli studenti sono gestiti in modo efficace.		5 - Positiva
		6 -
L'organizzazione di spazi e tempi risponde in modo ottimale alle esigenze di apprendimento degli studenti. Gli spazi laboratoriali sono usati con frequenza elevata in tutte le classi. La scuola promuove l'utilizzo di modalita' didattiche innovative. Gli studenti lavorano in gruppi, utilizzano le nuove tecnologie, realizzano ricerche o progetti come attivita' ordinarie in classe. La scuola promuove le competenze trasversali attraverso la realizzazione di attivita' relazionali e sociali che vedono la partecipazione attiva degli studenti. Le regole di comportamento sono definite e condivise in tutte le classi. I conflitti con gli studenti sono gestiti in modo efficace, ricorrendo anche a modalita' che coinvolgono gli studenti nell'assunzione di responsabilita'.		7 - Eccellente

**Motivazione del giudizio assegnato**

L'organizzazione di spazi e tempi risponde in modo ottimale alle esigenze di apprendimento degli studenti. Gli spazi laboratoriali sono usati con frequenza elevata da tutte le classi. La scuola promuove l'utilizzo di modalita' didattiche innovative. Gli studenti lavorano in gruppi, utilizzano le nuove tecnologie, realizzano ricerche o progetti come attività ordinarie in classe. La scuola promuove le competenze trasversali attraverso la realizzazione di attività relazionali e sociali che vedono la partecipazione attiva degli studenti. Le regole di comportamento sono definite e condivise in tutte le classi. I conflitti con gli studenti sono gestiti in modo efficace, ricorrendo anche a modalità che coinvolgono gli studenti nell'assunzione di responsabilità.

### 3A.3 Inclusione e differenziazione

#### Subarea: Inclusione

##### 3.3.a Attivita' di inclusione

###### 3.3.a.1 Azioni attuate per l'inclusione

		Azioni attuate per l'inclusione		
		Riferimento Provinciale (% scuole in cui sono presenti gli aspetti seguenti)	Riferimento Regionale (% scuole in cui sono presenti gli aspetti seguenti)	Riferimento Nazionale (% scuole in cui sono presenti gli aspetti seguenti)
Validi	Nessuna o una azione fra quelle indicate	24,6	24,3	13,5
	Due o tre azioni fra quelle indicate	64,8	66,5	61,2
	Quattro o cinque azioni fra quelle indicate	10,6	9,2	25,3
Situazione della scuola: NAIC8A400V		Due o tre azioni fra quelle indicate		

Domande Guida
La scuola realizza attivita' per favorire l'inclusione degli studenti con disabilita' nel gruppo dei pari? Queste attivita' riescono a favorire l'inclusione degli studenti con disabilita'?
Gli insegnanti curricolari e di sostegno utilizzano metodologie che favoriscono una didattica inclusiva? Questi interventi sono efficaci? Alla formulazione dei Piani Educativi Individualizzati partecipano anche gli insegnanti curricolari? Il raggiungimento degli obiettivi definiti nei Piani Educativi Individualizzati viene monitorato con regolarita'?
In che modo la scuola si prende cura degli altri studenti con bisogni educativi speciali? I Piani Didattici Personalizzati sono aggiornati con regolarita'?
La scuola realizza attivita' di accoglienza per gli studenti stranieri da poco in Italia? Questi interventi riescono a favorire l'inclusione degli studenti stranieri?
La scuola realizza percorsi di lingua italiana per gli studenti stranieri da poco in Italia? Questi interventi riescono a favorire il successo scolastico degli studenti stranieri?
La scuola realizza attivita' su temi interculturali e/o sulla valorizzazione delle diversita'? Qual e' la ricaduta di questi interventi sulla qualita' dei rapporti tra gli studenti?

Punti di Forza (Digitare al max 1500 caratteri)	Punti di Debolezza (Digitare al max 1500 caratteri)
<p>Il POF del nostro istituto si configura come un'offerta formativa inclusiva perché prevede nella quotidianità delle azioni da compiere, negli interventi da adottare, nei progetti da realizzare la possibilità di dare risposte precise ad esigenze educative individuali. La presenza di alunni disabili e/o stranieri non è un'emergenza da presidiare, ma un'organizzazione del sistema che deve garantire il diritto allo studio così come previsto dalla Costituzione. L'integrazione/inclusione scolastica si concretizza in una serie di iniziative quali: corsi di formazione, progetti per alunni con disabilità, iniziative per il coinvolgimento dei genitori e del territorio.</p> <p>I Consigli di classe si adoperano al coordinamento delle attività didattiche, alla preparazione di materiali e a quanto può consentire a tali alunni, sulla base dei propri bisogni e necessità, la piena partecipazione allo svolgimento della vita scolastica nella classe.</p> <p>Sono adottate tre direttive di lavoro:</p> <ol style="list-style-type: none"> <li>1. favorire nel clima di classe la strutturazione del senso di appartenenza e costruire relazioni socio-affettive positive;</li> <li>2. adottare metodologie didattiche quali: l'apprendimento cooperativo, il lavoro di gruppo, il tutoring, l'utilizzo di attrezzature ed ausili informatici, di software e sussidi didattici;</li> <li>3. lavorare sull'apprendimento-insegnamento considerando l'alunno protagonista dell'apprendimento qualunque siano le sue capacità, le sue potenzialità ed i suoi limiti.</li> </ol>	<p>Mancanza di programmazione da parte degli Enti Istituzionali Locali per il supporto alle attività di inclusione e integrazione degli alunni stranieri.</p> <p>Un punto di debolezza del sistema si rivela essere la mancanza di continuità didattica dovuta alla precarietà di alcuni dei docenti di sostegno.</p>



**Subarea: Recupero e potenziamento****3.3.b Attivita' di recupero****3.3.b.2 Progettazione di moduli per il recupero delle competenze-PRIMARIA**

<b>Istituto:NAIC8A400V - Progettazione di moduli per il recupero delle competenze-PRIMARIA</b>				
opzione	Situazione della scuola: NAIC8A400V	Riferimento Provinciale (% scuole in cui sono presenti gli aspetti seguenti)	Riferimento Regionale (% scuole in cui sono presenti gli aspetti seguenti)	Riferimento Nazionale (% scuole in cui sono presenti gli aspetti seguenti)
Gruppi di livello all'interno delle classi	Si	92,9	94,1	92,1
Gruppi di livello per classi aperte	No	25,7	25	36
Sportello per il recupero	No	5,5	5,4	6,9
Corsi di recupero pomeridiani	Si	21,9	22,9	24,6
Individuazione di docenti tutor	No	11,9	10,6	8,4
Giornate dedicate al recupero	No	19,9	20,4	16,2
Supporto pomeridiano per lo svolgimento dei compiti	Si	6,1	5,5	14,5
Altro	No	16,7	14,6	21

**3.3.b.2 Progettazione di moduli per il recupero delle competenze-SECONDARIA**

<b>Istituto:NAIC8A400V - Progettazione di moduli per il recupero delle competenze-SECONDARIA</b>				
opzione	Situazione della scuola: NAIC8A400V	Riferimento Provinciale (% scuole in cui sono presenti gli aspetti seguenti)	Riferimento Regionale (% scuole in cui sono presenti gli aspetti seguenti)	Riferimento Nazionale (% scuole in cui sono presenti gli aspetti seguenti)
Gruppi di livello all'interno delle classi	Si	96,2	94,4	87,8
Gruppi di livello per classi aperte	No	16,8	17	28,2
Sportello per il recupero	No	6,9	8,3	13
Corsi di recupero pomeridiani	Si	38,5	40,8	60,5
Individuazione di docenti tutor	Si	11,8	12,3	12,6
Giornate dedicate al recupero	No	29,8	28,3	24,8
Supporto pomeridiano per lo svolgimento dei compiti	Si	6,9	7,9	24,7
Altro	No	14,9	13	20,6

### 3.3.c Attivita' di potenziamento

#### 3.3.c.1 Progettazione di moduli per il potenziamento delle competenze-PRIMARIA

Istituto:NAIC8A400V - Progettazione di moduli per il potenziamento delle competenze-PRIMARIA				
opzione	Situazione della scuola: NAIC8A400V	Riferimento Provinciale (% scuole in cui sono presenti gli aspetti seguenti)	Riferimento Regionale (% scuole in cui sono presenti gli aspetti seguenti)	Riferimento Nazionale (% scuole in cui sono presenti gli aspetti seguenti)
Gruppi di livello all'interno delle classi	No	75,9	79,1	76,9
Gruppi di livello per classi aperte	No	19,6	19,3	21,9
Partecipazione a gare o competizioni interne alla scuola	Si	32,2	31,2	25,3
Partecipazione a gare o competizioni esterne alla scuola	No	33,1	32,9	36,9
Giornate dedicate al recupero e al potenziamento	No	17	19,1	14,8
Partecipazione a corsi o progetti in orario curricolare	Si	47,3	47	52,9
Partecipazione a corsi o progetti in orario extra-curricolare	Si	61,1	57,4	40,7
Altro	No	6,1	4,7	5,4

#### 3.3.c.1 Progettazione di moduli per il potenziamento delle competenze-SECONDARIA

Istituto:NAIC8A400V - Progettazione di moduli per il potenziamento delle competenze-SECONDARIA				
opzione	Situazione della scuola: NAIC8A400V	Riferimento Provinciale (% scuole in cui sono presenti gli aspetti seguenti)	Riferimento Regionale (% scuole in cui sono presenti gli aspetti seguenti)	Riferimento Nazionale (% scuole in cui sono presenti gli aspetti seguenti)
Gruppi di livello all'interno delle classi	No	82,1	83,4	76
Gruppi di livello per classi aperte	No	14,9	16,1	22,8
Partecipazione a gare o competizioni interne alla scuola	Si	42,4	39,7	46,1
Partecipazione a gare o competizioni esterne alla scuola	No	59,5	60,1	72,4
Giornate dedicate al recupero e al potenziamento	No	25,6	27,1	24,4
Partecipazione a corsi o progetti in orario curricolare	Si	52,7	53,6	61,8
Partecipazione a corsi o progetti in orario extra-curricolare	Si	73,3	70,9	73,9
Altro	No	5,3	5,2	6,6

#### Domande Guida

Quali gruppi di studenti presentano maggiori difficoltà di apprendimento?

Quali interventi sono realizzati per rispondere alle difficoltà di apprendimento degli studenti?

Sono previste forme di monitoraggio e valutazione dei risultati raggiunti dagli studenti con maggiori difficoltà?

Gli interventi che la scuola realizza per supportare gli studenti con maggiori difficoltà sono efficaci?

In che modo la scuola favorisce il potenziamento degli studenti con particolari attitudini disciplinari?

Gli interventi di potenziamento realizzati sono efficaci?

Nel lavoro d'aula quali interventi individualizzati in funzione dei bisogni educativi degli studenti vengono utilizzati?

Quanto è diffuso l'utilizzo di questi interventi nelle varie classi della scuola?

**Punti di Forza (Digitare al max 1500 caratteri)**

**Punti di Debolezza (Digitare al max 1500 caratteri)**

Gli studenti che presentano maggiori difficoltà di apprendimento sono quelli appartenenti a famiglie con situazioni socio-economiche di svantaggio. Per tali studenti la scuola prevede:

- corsi di recupero pomeridiani;
- attività ludico creative/artistiche;
- attività sportive gratuite sostenute da enti benefici esterni.

Il riscontro sulla crescita personale e relazionale, oltre che sull'acquisizione di competenze di base è positivo su circa l'80% dei casi.

La scuola promuove laboratori extracurricolari per il potenziamento degli studenti con particolari attitudini disciplinari che risultano efficaci nell'ottica delle finalità educative esplicitate nel POF.

Mancanza di fondi per sostenere le attività in orario extracurricolare, che per i casi di alunni a rischio sociale, risulta indispensabile.

**Rubrica di valutazione e Motivazione del giudizio assegnato**

Rubrica di Valutazione	
Criterio di qualità: La scuola cura l'inclusione degli studenti con bisogni educativi speciali, valorizza le differenze culturali, adegua l'insegnamento ai bisogni formativi di ciascun allievo attraverso percorsi di recupero e potenziamento.	Situazione della scuola
Le attività realizzate dalla scuola sono insufficienti a garantire l'inclusione degli studenti che hanno specifici bisogni formativi. La scuola non dedica sufficiente attenzione ai temi interculturali. La differenziazione dei percorsi didattici in funzione dei bisogni educativi degli studenti è assente o insufficiente, oppure singoli insegnanti realizzano percorsi differenziati in poche classi, senza forme di coordinamento delle attività a livello di scuola.	1 - Molto critica
	2 -
Le attività realizzate dalla scuola per gli studenti che necessitano di inclusione sono sufficienti. La qualità degli interventi didattici per gli studenti che necessitano di inclusione è in generale accettabile, ma ci sono aspetti da migliorare. Gli obiettivi educativi per questi studenti sono scarsamente definiti e il loro raggiungimento non viene monitorato. La scuola dedica un'attenzione appena sufficiente ai temi interculturali. La differenziazione dei percorsi didattici in funzione dei bisogni educativi degli studenti è sufficientemente strutturata a livello di scuola, ma andrebbe migliorata. Gli obiettivi educativi sono poco specifici e non sono presenti forme di monitoraggio e valutazione per verificarne il raggiungimento. Gli interventi individualizzati nel lavoro d'aula sono poco diffusi a livello di scuola.	3 - Con qualche criticità
	4 -
Le attività realizzate dalla scuola per gli studenti che necessitano di inclusione sono efficaci. In generale le attività didattiche sono di buona qualità, anche se ci sono aspetti che possono essere migliorati. Il raggiungimento degli obiettivi previsti per gli studenti che necessitano di inclusione sono costantemente monitorati. La scuola promuove il rispetto delle differenze e della diversità culturale. La differenziazione dei percorsi didattici in funzione dei bisogni educativi degli studenti è piuttosto strutturata a livello di scuola. Gli obiettivi educativi sono definiti e sono presenti modalità di verifica degli esiti, anche se non in tutti i casi. Gli interventi realizzati sono efficaci per un buon numero di studenti destinatari delle azioni di differenziazione. Gli interventi individualizzati nel lavoro d'aula sono piuttosto diffusi a livello di scuola.	5 - Positiva
	6 -
Nelle attività di inclusione sono attivamente coinvolti diversi soggetti (docenti curricolari, di sostegno, tutor, famiglie, enti locali, associazioni) compreso il gruppo dei pari. Le attività didattiche per gli studenti che necessitano di inclusione sono di buona qualità. Il raggiungimento degli obiettivi previsti per gli studenti che necessitano di inclusione sono costantemente monitorati e a seguito di ciò, se necessario, gli interventi vengono rimodulati. La scuola promuove efficacemente il rispetto delle diversità. La differenziazione dei percorsi didattici in funzione dei bisogni educativi degli studenti è ben strutturata a livello di scuola; le attività rivolte ai diversi gruppi di studenti raggiungono tutti i potenziali destinatari. Gli obiettivi educativi sono ben definiti e sono adottate modalità di verifica degli esiti. Gli interventi realizzati sono efficaci per la maggioranza degli studenti destinatari delle azioni di differenziazione. In tutta la scuola gli interventi individualizzati sono utilizzati in maniera sistematica nel lavoro d'aula.	7 - Eccellente

**Motivazione del giudizio assegnato**

Le attività realizzate dalla scuola per gli studenti che necessitano di inclusione sono efficaci. In generale le attività didattiche sono di buona qualità, anche se ci sono aspetti che possono essere migliorati. Il raggiungimento degli obiettivi previsti per gli studenti che necessitano di inclusione sono costantemente monitorati. La scuola promuove il rispetto delle differenze e della diversità culturale. La differenziazione dei percorsi didattici in funzione dei bisogni educativi degli studenti è piuttosto strutturata a livello di scuola. Gli obiettivi educativi sono definiti e sono presenti modalità di verifica degli esiti, verso tutti i potenziali destinatari. Gli interventi realizzati sono efficaci per un buon numero di studenti destinatari delle azioni di differenziazione. Gli interventi individualizzati nel lavoro d'aula sono piuttosto diffusi a livello di scuola.

### 3A.4 Continuita' e orientamento

#### Subarea: Continuita'

##### 3.4.a Attivita' di continuita'

###### 3.4.a.1 Azioni attuate per la continuita'-PRIMARIA

Istituto:NAIC8A400V - Azioni attuate per la continuita'-PRIMARIA				
opzione	Situazione della scuola: NAIC8A400V	Riferimento Provinciale (% scuole in cui sono presenti gli aspetti seguenti)	Riferimento Regionale (% scuole in cui sono presenti gli aspetti seguenti)	Riferimento Nazionale (% scuole in cui sono presenti gli aspetti seguenti)
Incontri tra insegnanti dell'infanzia e della primaria per scambio di informazioni utili alla formazione delle classi	Si	96,8	96,5	97,5
Incontri tra insegnanti dell'infanzia e della primaria per definire le competenze in uscita e in entrata	Si	77,2	79	75,8
Visita della scuola primaria da parte dei bambini dell'infanzia	Si	93,9	94	95,7
Attivita' educative per i bambini dell'infanzia con insegnanti della primaria	No	59,5	57,3	60,8
Attivita' educative comuni tra bambini dell'infanzia e della primaria	Si	68,5	70,4	75,7
Trasmissione dall'infanzia alla primaria di fascicoli articolati sul percorso formativo dei singoli studenti	Si	63,3	62,3	61,3
Altro	No	12,9	11,6	16,4

###### 3.4.a.1 Azioni attuate per la continuita'-SECONDARIA

Istituto:NAIC8A400V - Azioni attuate per la continuita'-SECONDARIA				
opzione	Situazione della scuola: NAIC8A400V	Riferimento Provinciale (% scuole in cui sono presenti gli aspetti seguenti)	Riferimento Regionale (% scuole in cui sono presenti gli aspetti seguenti)	Riferimento Nazionale (% scuole in cui sono presenti gli aspetti seguenti)
Incontri tra insegnanti della primaria e della secondaria per scambio di informazioni utili alla formazione delle classi	Si	95,4	95,7	97,4
Incontri tra insegnanti della primaria e della secondaria per definire le competenze in uscita e in entrata	Si	69,8	74,4	74,3
Visita della scuola secondaria da parte degli studenti della primaria	Si	95	94,6	95,5
Attivita' educative per studenti della primaria con insegnanti della secondaria	Si	68,3	65,3	70,4
Attivita' educative comuni tra studenti della primaria e della secondaria	Si	67,2	68,2	67,7
Trasmissione dalla primaria alla secondaria di fascicoli articolati sul percorso formativo dei singoli studenti	Si	50,4	50,7	48,6
Altro	No	13,4	11	17,1

#### Domande Guida

Gli insegnanti di ordini di scuola diversi si incontrano per parlare della formazione delle classi?

Quali azioni realizza la scuola per garantire la continuita' educativa per gli studenti nel passaggio da un ordine di scuola all'altro?

La scuola monitora i risultati degli studenti nel passaggio da un ordine di scuola all'altro?

Gli interventi realizzati per garantire la continuita' educativa sono efficaci?

Punti di Forza (Digitare al max 1500 caratteri)	Punti di Debolezza (Digitare al max 1500 caratteri)
<p>Gli insegnanti di ordini di scuola diversi si incontrano sempre durante l'anno scolastico per le classi di passaggio per realizzare attività di monitoraggio delle competenze trasversali acquisite, tese a garantire la continuità e i bisogni educativi. Prima della formazione delle classi di passaggio i docenti si incontrano con il Dirigente, in modo da potersi scambiare notizie utili per la formazione dei diversi gruppi classe.</p> <p>Le attività di continuità sono organizzate durante l'anno e coinvolgono le classi quinte della scuola primaria con quelle della scuola media e i bambini della fascia dei cinque anni della scuola dell'infanzia con le classi prime della scuola primaria.</p> <p>Le attività sono strutturate in tre fasi:</p> <p>1) gli insegnanti dell'ordine superiore incontrano le classi di passaggio proponendo attività laboratoriali;</p> <p>2) gli alunni coinvolti vengono accolti nelle classi dell'ordine di scuola di passaggio partecipando a lezioni collettive;</p> <p>3) gli insegnanti di ordini di scuola diversi incontrano insieme le famiglie degli alunni coinvolti.</p> <p>Tra gli interventi realizzati nel corso degli anni per garantire la continuità educativa, anche su suggerimento della neuropsichiatra infantile, si tende a mantenere compatto il gruppo classe nel passaggio degli ordini di scuola.</p>	<p>Mancanza di supporto economico per la realizzazione delle attività che si svolgono su base volontaria in orario extrascolastico.</p>

## Subarea: Orientamento

### 3.4.b Attività' di orientamento

#### 3.4.b.1 Azioni attuate per l'orientamento-SECONDARIA

Istituto:NAIC8A400V - Azioni attuate per l'orientamento-SECONDARIA				
opzione	Situazione della scuola: NAIC8A400V	Riferimento Provinciale (% scuole in cui sono presenti gli aspetti seguenti)	Riferimento Regionale (% scuole in cui sono presenti gli aspetti seguenti)	Riferimento Nazionale (% scuole in cui sono presenti gli aspetti seguenti)
Percorsi di orientamento per la comprensione di se' e delle proprie inclinazioni	Si	67,2	70,8	82,6
Collaborazione con soggetti esterni per le attività' di orientamento	No	23,3	31,6	57,7
Utilizzo di strumenti per l'orientamento	Si	39,3	48	55,7
Presentazione agli studenti dei diversi indirizzi di scuola secondaria di II grado	Si	95	96,4	98,2
Monitoraggio degli studenti dopo l'uscita dalla scuola	No	21,4	26,7	31,7
Incontri individuali degli studenti con i docenti referenti per l'orientamento per ricevere supporto nella scelta della scuola superiore	Si	69,8	69	63,3
Predisposizione di un modulo articolato per il consiglio orientativo da consegnare agli studenti	Si	51,1	57,4	74
Altro	No	17,2	15,5	25,7

#### Domande Guida


La scuola realizza percorsi di orientamento per la comprensione di se' e delle proprie inclinazioni? Quali classi sono coinvolte? Questi percorsi coinvolgono tutte le sezioni/plessi della scuola?
La scuola realizza attività' di orientamento finalizzate alla scelta del percorso scolastico/universitario successivo? Queste attività' coinvolgono le realtà' scolastiche/universitarie significative del territorio?
La scuola realizza attività' di orientamento al territorio e alle realtà' produttive e professionali?
La scuola organizza incontri/attività' rivolti alle famiglie sulla scelta del percorso scolastico/universitario successivo?
Le attività' di orientamento coinvolgono tutte le sezioni/plessi della scuola?

La scuola monitora quanti studenti seguono il consiglio orientativo? I consigli orientativi della scuola sono seguiti da un elevato numero di famiglie e studenti?

<b>Punti di Forza (Digitare al max 1500 caratteri)</b>	<b>Punti di Debolezza (Digitare al max 1500 caratteri)</b>
<p>Per quanto riguarda le classi terze della scuola media, l'orientamento viene realizzato all'interno dell'istituto e presso scuole dell'ordine superiore presenti sul territorio dell'intera città.</p> <p>Il collegio docenti ha individuato due funzioni per i rispettivi ordini di scuola che si interessano della continuità e mantengono relazioni di scambio con gli istituti superiori del territorio ai quali maggiormente afferiscono i nostri alunni.</p>	<p>Non abbiamo ancora strutturato un sistema di monitoraggio degli esiti a medio e lungo termine per gli alunni che si iscrivono alla scuola superiore.</p> <p>Più che punto di debolezza abbiamo già individuato un'azione di miglioramento ampliando il progetto di continuità anche alle classi quarte della scuola primaria.</p>



**Rubrica di valutazione e Motivazione del giudizio assegnato**

<b>Rubrica di Valutazione</b>	
<b>Criterio di qualità: La scuola garantisce la continuita' dei percorsi scolastici e cura l'orientamento personale, scolastico e professionale degli studenti.</b>	<b>Situazione della scuola</b>
Le attivita' di continuita' e/o di orientamento sono assenti o insufficienti, oppure singoli insegnanti realizzano attivita' di continuita' e/o orientamento limitatamente ad alcune sezioni, senza forme di coordinamento a livello di scuola.	1 - Molto critica
	2 -
Le attivita' di continuita' presentano un livello di strutturazione sufficiente anche se sono prevalentemente orientate alla formazione delle classi. Le attivita' di orientamento coinvolgono almeno tutte le classi finali. La qualita' delle attivita' proposte agli studenti e' in genere accettabile, anche se per lo piu' limitate a presentare i diversi istituti scolastici/indirizzi di scuola superiore/corsi di studio universitari. La scuola non monitora i risultati delle proprie azioni di orientamento.	3 - Con qualche criticita'
	4 -
Le attivita' di continuita' sono ben strutturate. La collaborazione tra i docenti di ordini di scuola diversi e' consolidata. La scuola realizza diverse attivita' finalizzate ad accompagnare gli studenti nel passaggio da un ordine di scuola all'altro. Le attivita' di orientamento sono ben strutturate e coinvolgono anche le famiglie. La scuola realizza percorsi finalizzati alla conoscenza di se' e delle proprie attitudini. Gli studenti dell'ultimo anno e le famiglie, oltre a partecipare alle presentazioni delle diverse scuole/indirizzi di studio universitario, sono coinvolti in attivita' organizzate nelle scuole dell'ordine successivo o nelle universita'. La scuola realizza attivita' di orientamento alle realta' produttive e professionali del territorio. La scuola monitora i risultati delle proprie azioni di orientamento; un buon numero di famiglie e studenti segue il consiglio orientativo della scuola.	5 - Positiva
	6 -
	 6 -
Le attivita' di continuita' sono organizzate in modo efficace. La collaborazione tra docenti di ordini di scuola diversi e' ben consolidata e si concretizza nella progettazione di attivita' per gli studenti finalizzate ad accompagnarli nel passaggio tra un ordine di scuola e l'altro / all'universita'. La scuola predispone informazioni articolate sul percorso scolastico dei singoli studenti e monitora gli esiti degli studenti nel passaggio da un ordine di scuola all'altro. La scuola realizza azioni di orientamento finalizzate a far emergere le inclinazioni individuali che coinvolgono piu' classi, non solo quelle dell'ultimo anno. Inoltre propone attivita' mirate a far conoscere l'offerta formativa presente sul territorio, anche facendo svolgere attivita' didattiche nelle scuole/universita' del territorio. La scuola ha compiuto una buona analisi delle inclinazioni individuali/attitudini degli studenti, tenendo conto di informazioni degli anni precedenti sulla propria popolazione studentesca e ha raccolto informazioni sui bisogni formativi del territorio. Le attivita' di orientamento sono ben strutturate e pubblicate e coinvolgono anche le famiglie. La scuola monitora i risultati delle proprie azioni di orientamento; la stragrande maggioranza delle famiglie e degli studenti segue il consiglio orientativo della scuola.	7 - Eccellente

**Motivazione del giudizio assegnato**

Le attività di continuità sono organizzate in modo efficace. La collaborazione tra docenti di ordini di scuola diversi è ben consolidata e si concretizza nella progettazione di attività per gli studenti finalizzate ad accompagnarli nel passaggio tra un ordine di scuola e l'altro. La scuola predispose informazioni articolate sul percorso scolastico dei singoli studenti e monitora gli esiti degli studenti nel passaggio dall'ordine di scuola primaria alla secondaria di primo grado. La scuola realizza azioni di orientamento finalizzate a far emergere le inclinazioni individuali che coinvolgono più classi. Inoltre propone attività mirate a far conoscere l'offerta formativa presente sul territorio, anche facendo svolgere attività didattiche nelle scuole del territorio. La scuola ha compiuto una buona analisi delle inclinazioni individuali/attitudini degli studenti, tenendo conto di informazioni degli anni precedenti sulla propria popolazione studentesca e ha raccolto informazioni sui bisogni formativi del territorio. Le attività di orientamento sono ben strutturate e pubblicizzate e coinvolgono anche le famiglie. La scuola monitora i risultati delle proprie azioni di orientamento; la stragrande maggioranza delle famiglie e degli studenti segue il consiglio orientativo della scuola.

### 3B Processi - Pratiche gestionali e organizzative

#### 3B.5 Orientamento strategico e organizzazione della scuola

##### Subarea: Missione e obiettivi prioritari

Domande Guida
La missione dell'istituto e le prioritari sono definite chiaramente?
La missione dell'istituto e le prioritari sono condivise all'interno della comunità scolastica? Sono rese note anche all'esterno, presso le famiglie e il territorio?

Punti di Forza (Digitare al max 1500 caratteri)	Punti di Debolezza (Digitare al max 1500 caratteri)
<p>La missione e le priorità dell'Istituto condivise dal Collegio Docenti, dal Consiglio D'Istituto e dalla comunità scolastica nel rispetto delle Indicazioni Nazionali, sono definite dal POF e sono incentrate su:</p> <ul style="list-style-type: none"> <li>- Diminuzione dell'insuccesso scolastico e del disadattamento socio-culturale;</li> <li>- contenimento della dispersione scolastica;</li> <li>- orientamento agli ordini di scuola superiore stimolando lo sviluppo del sé;</li> <li>- benessere psico-fisico</li> <li>- innalzamento del livello culturale;</li> <li>- promozione della cultura della legalità;</li> <li>- conoscenza, valorizzazione e tutela dell'ambiente e del patrimonio artistico, storico-culturale.</li> </ul> <p>Tutte le azioni appena descritte vengono realizzate sia in ambito curricolare che attraverso progetti extracurricolari e attività laboratoriali.</p> <p>Il POF è pubblicato sul sito web della scuola e consultabile da tutti.</p>	<p>E' necessaria una maggiore condivisione della Missione e delle priorità dell'Istituto con le famiglie nonché una migliore comunicazione all'interno del Collegio.</p>

##### Subarea: Controllo dei processi

Domande Guida
In che modo la scuola pianifica le azioni per il raggiungimento dei propri obiettivi?
In che modo la scuola monitora lo stato di avanzamento per il raggiungimento degli obiettivi? Quali meccanismi e strumenti di controllo sono adottati?

Punti di Forza (Digitare al max 1500 caratteri)	Punti di Debolezza (Digitare al max 1500 caratteri)
<p>La scuola pianifica le azioni per raggiungere i propri obiettivi attraverso una serie di processi utilizzando modelli scelti e condivisi all'interno del gruppo qualità e successivamente dal collegio. Attraverso queste azioni si svolge un riesame completo di tutti i processi attivati nel corso dell'anno. Questo lavoro è propedeutico ad un secondo step che prevede il piano di miglioramento per l'anno successivo.</p>	<p>Negli ultimi anni l'aggravio causato dall'incremento della burocrazia e del numero di progetti attivati sul territorio hanno reso il monitoraggio più complesso.</p>

##### Subarea: Organizzazione delle risorse umane

### 3.5.c Processi decisionali

#### 3.5.c.2 Modi dei processi decisionali - Scegliere le attivita' per ampliare l'offerta formativa

Istituto:NAIC8A400V - Modi dei processi decisionali - Scegliere le attivita' per ampliare l'offerta formativa				
opzione	Situazione della scuola: NAIC8A400V	Riferimento Provinciale %	Riferimento Regionale %	Riferimento Nazionale %
Collegio dei docenti	Si	91,4	90,8	90,5
Consiglio di istituto	Si	23,8	23	18,9
Consigli di classe/interclasse	No	22,1	25,6	34,3
Il Dirigente scolastico	No	16,3	14,6	12,8
Lo staff del Dirigente scolastico	No	11,7	10,7	10,6
Un gruppo di lavoro, dipartimento o commissione	No	14,3	15,2	14,8
I singoli insegnanti	No	5,7	5,3	7,2

#### 3.5.c.2 Modi dei processi decisionali - Definire l'articolazione oraria

Istituto:NAIC8A400V - Modi dei processi decisionali - Definire l'articolazione oraria				
opzione	Situazione della scuola: NAIC8A400V	Riferimento Provinciale %	Riferimento Regionale %	Riferimento Nazionale %
Collegio dei docenti	No	69,1	71,8	71,4
Consiglio di istituto	No	63,3	62,3	62
Consigli di classe/interclasse	Si	2	1,7	3,1
Il Dirigente scolastico	No	33,8	32,8	29
Lo staff del Dirigente scolastico	No	9,2	8,7	10,6
Un gruppo di lavoro, dipartimento o commissione	No	8,9	9,7	10
I singoli insegnanti	Si	0,3	0,6	0,6

#### 3.5.c.2 Modi dei processi decisionali - Scegliere le modalita' di lavoro degli studenti

Istituto:NAIC8A400V - Modi dei processi decisionali - Scegliere le modalita' di lavoro degli studenti				
opzione	Situazione della scuola: NAIC8A400V	Riferimento Provinciale %	Riferimento Regionale %	Riferimento Nazionale %
Collegio dei docenti	Si	63	60,5	51,3
Consiglio di istituto	No	1,7	1,9	1,3
Consigli di classe/interclasse	Si	60,5	59,7	70,8
Il Dirigente scolastico	No	9,7	10,1	5,9
Lo staff del Dirigente scolastico	No	3,7	3,3	2,6
Un gruppo di lavoro, dipartimento o commissione	No	13,2	14,7	12,6
I singoli insegnanti	No	24,4	26,2	36,7

#### 3.5.c.2 Modi dei processi decisionali - Progettare i contenuti del curricolo

Istituto:NAIC8A400V - Modi dei processi decisionali - Progettare i contenuti del curricolo				
opzione	Situazione della scuola: NAIC8A400V	Riferimento Provinciale %	Riferimento Regionale %	Riferimento Nazionale %
Collegio dei docenti	Si	60,2	63,3	59,9
Consiglio di istituto	No	0,9	0,7	0,6
Consigli di classe/interclasse	Si	38,7	33,8	32
Il Dirigente scolastico	No	11,5	10,1	5,6
Lo staff del Dirigente scolastico	No	5,2	6,4	4
Un gruppo di lavoro, dipartimento o commissione	No	54,4	55,1	65,3
I singoli insegnanti	No	9,5	11,6	15,1

#### 3.5.c.2 Modi dei processi decisionali - Stabilire l'impostazione della valutazione degli studenti

<b>Istituto:NAIC8A400V - Modi dei processi decisionali - Stabilire l'impostazione della valutazione degli studenti</b>				
opzione	Situazione della scuola: NAIC8A400V	Riferimento Provinciale %	Riferimento Regionale %	Riferimento Nazionale %
Collegio dei docenti	Si	86,2	88,9	89,9
Consiglio di istituto	No	2	1,9	1,3
Consigli di classe/interclasse	No	35,5	33,7	35,9
Il Dirigente scolastico	No	19,2	18,5	13,2
Lo staff del Dirigente scolastico	No	6,6	6,5	4,6
Un gruppo di lavoro, dipartimento o commissione	Si	31,5	30,6	35,3
I singoli insegnanti	No	3,2	2,7	4,1

### 3.5.c.2 Modi dei processi decisionali - Definire i criteri per la formazione delle classi

<b>Istituto:NAIC8A400V - Modi dei processi decisionali - Definire i criteri per la formazione delle classi</b>				
opzione	Situazione della scuola: NAIC8A400V	Riferimento Provinciale %	Riferimento Regionale %	Riferimento Nazionale %
Collegio dei docenti	Si	78,8	77,5	77,3
Consiglio di istituto	No	68,8	72,1	67,3
Consigli di classe/interclasse	No	1,7	1,6	2
Il Dirigente scolastico	Si	25,8	25,1	21
Lo staff del Dirigente scolastico	No	3,7	4,2	5,4
Un gruppo di lavoro, dipartimento o commissione	No	9,2	7,2	14,7
I singoli insegnanti	No	0,3	0,1	0,1

### 3.5.c.2 Modi dei processi decisionali - Individuare come ripartire i fondi del bilancio scolastico

<b>Istituto:NAIC8A400V - Modi dei processi decisionali - Individuare come ripartire i fondi del bilancio scolastico</b>				
opzione	Situazione della scuola: NAIC8A400V	Riferimento Provinciale %	Riferimento Regionale %	Riferimento Nazionale %
Collegio dei docenti	Si	30,1	32,1	24,1
Consiglio di istituto	Si	60,7	62,6	59,9
Consigli di classe/interclasse	No	0	0,7	0,7
Il Dirigente scolastico	No	74,8	71,1	72,3
Lo staff del Dirigente scolastico	No	13,8	14,5	25,3
Un gruppo di lavoro, dipartimento o commissione	No	3,2	2,6	3,5
I singoli insegnanti	No	0	0	0

### 3.5.c.2 Modi dei processi decisionali - Coordinare l'elaborazione dei metodi didattici

<b>Istituto:NAIC8A400V - Modi dei processi decisionali - Coordinare l'elaborazione dei metodi didattici</b>				
opzione	Situazione della scuola: NAIC8A400V	Riferimento Provinciale %	Riferimento Regionale %	Riferimento Nazionale %
Collegio dei docenti	Si	36,4	36	34
Consiglio di istituto	No	1,4	1,2	0,6
Consigli di classe/interclasse	No	36,1	37	41,5
Il Dirigente scolastico	No	21,2	24,4	22,5
Lo staff del Dirigente scolastico	No	18,6	19,1	14,6
Un gruppo di lavoro, dipartimento o commissione	Si	40,4	39	42,1
I singoli insegnanti	No	18,3	17,2	18,3

### 3.5.c.2 Modi dei processi decisionali - Scegliere gli argomenti per l'aggiornamento degli insegnanti

Istituto:NAIC8A400V - Modi dei processi decisionali - Scegliere gli argomenti per l'aggiornamento degli insegnanti				
opzione	Situazione della scuola: NAIC8A400V	Riferimento Provinciale %	Riferimento Regionale %	Riferimento Nazionale %
Collegio dei docenti	Si	92,6	92,3	90,5
Consiglio di istituto	No	1,4	1,2	1,3
Consigli di classe/interclasse	No	3,4	3,9	3,4
Il Dirigente scolastico	No	42,4	40,3	42,8
Lo staff del Dirigente scolastico	No	15,8	17,9	21,7
Un gruppo di lavoro, dipartimento o commissione	No	13,2	14,7	14,5
I singoli insegnanti	No	7,2	6,9	7,4

### Domande Guida

C'e' una chiara divisione dei compiti (o delle aree di attivita') tra i docenti con incarichi di responsabilita'?

C'e' una chiara divisione dei compiti (o delle aree di attivita') tra il personale ATA?

Punti di Forza (Digitare al max 1500 caratteri)	Punti di Debolezza (Digitare al max 1500 caratteri)
C'è una chiara divisione dei compiti assegnati dal dirigente scolastico alle professionalità scelte tra i docenti. Anche tra il personale ATA è prevista una divisione equa dei compiti, ogni settore prevede una figura di riferimento.	Il FIS risulta estremamente esiguo rispetto alle attività e al tempo impiegato dai docenti e dal personale ATA nello svolgimento dei compiti assegnati. Spesso le attività di progettazione ed extracurricolari vengono svolte a titolo gratuito dal personale docente privilegiando i compensi per il personale ATA.

## Subarea: Gestione delle risorse economiche

### 3.5.e Progetti realizzati

#### 3.5.e.1 Ampiezza dell'offerta dei progetti

Istituto:NAIC8A400V - Ampiezza dell'offerta dei progetti				
opzione	Situazione della scuola: NAIC8A400V	Riferimento Provinciale	Riferimento Regionale	Riferimento Nazionale
Ampiezza dell'offerta dei progetti	13	5,37	5,7	10,39

**3.5.e.2 Indice di frammentazione dei progetti**

<b>Istituto:NAIC8A400V - Indice di frammentazione dei progetti</b>				
opzione	Situazione della scuola: NAIC8A400V	Riferimento Provinciale	Riferimento Regionale	Riferimento Nazionale
Indice di frammentazione dei progetti - spesa media per progetto (in euro)	8208,54	9169,55	8729,91	7851,74

**3.5.e.3 Indice di spesa dei progetti per alunno**

<b>Istituto:NAIC8A400V - Indice di spesa dei progetti per alunno</b>				
opzione	Situazione della scuola: NAIC8A400V	Riferimento Provinciale	Riferimento Regionale	Riferimento Nazionale
Indice di spesa per progetti per alunno (in euro)	153,76	50,88	51,9	84,12



**3.5.e.4 Indice di spesa per la retribuzione del personale nei progetti**

<b>Istituto:NAIC8A400V % - Indice di spesa per la retribuzione del personale nei progetti</b>				
opzione	Situazione della scuola: NAIC8A400V %	Riferimento Provinciale %	Riferimento Regionale %	Riferimento Nazionale %
Indice di spesa per la retribuzione del personale nei progetti	30,90	20,54	19,71	16,87

### 3.5.f Progetti prioritari

#### 3.5.f.1 Tipologia relativa dei progetti

Istituto:NAIC8A400V - Tipologia relativa dei progetti				
opzione	Situazione della scuola: NAIC8A400V	Riferimento Provinciale (% scuole che ha realizzato progetti per argomento)	Riferimento Regionale (% scuole che ha realizzato progetti per argomento)	Riferimento Nazionale (% scuole che ha realizzato progetti per argomento)
Formazione e aggiornamento del personale	0	16,6	18,5	15,5
Abilita' linguistiche/lettura/biblioteca	0	14,6	16	13,3
Abilita' logico-matematiche e scientifiche	0	8,3	10	9,4
Prevenzione del disagio - inclusione	0	28,1	23	48,5
Lingue straniere	1	23,8	23,7	28,4
Tecnologie informatiche (TIC)	0	7,2	8,2	11,6
Attivita' artistico-espressive	0	39	41,6	36,6
Educazione alla convivenza civile	1	30,7	27,5	27,3
Sport	0	18,9	20,5	20,6
Orientamento - accoglienza - continuita'	0	11,5	10,1	14,9
Progetto trasversale d'istituto	1	12,3	12,9	17
Altri argomenti	0	14,9	17,1	17,2

**3.5.f.2 Durata media dei progetti**

<b>Istituto:NAIC8A400V - Durata media dei progetti</b>				
opzione	Situazione della scuola: NAIC8A400V	Riferimento Provinciale	Riferimento Regionale	Riferimento Nazionale
Durata media dei progetti (in anni)	6,00	1,2	1,3	2,6

**3.5.f.3 Indice di concentrazione della spesa per i progetti**

<b>Istituto:NAIC8A400V % - Indice di concentrazione della spesa per i progetti</b>				
opzione	Situazione della scuola: NAIC8A400V %	Riferimento Provinciale %	Riferimento Regionale %	Riferimento Nazionale %
Indice di concentrazione della spesa per i progetti - percentuale di spesa per i 3 progetti più importanti	4,62	49,3	45,7	39,7

**3.5.f.4 Importanza relativa dei progetti**

<b>Istituto:NAIC8A400V - Importanza relativa dei progetti</b>	
	Situazione della scuola: NAIC8A400V
Progetto 1	per la molteplicita' dei linguaggi comunicativi in contesti di apprendimento formali ed informali
Progetto 2	continuita' tra gli ordini di scuola
Progetto 3	Per lo sviluppo della capacita' comunicativa attraverso la lingua straniera

## 3.5.f.5 Coinvolgimento relativo nei progetti

Coinvolgimento relativo nei progetti				
		Riferimento Provinciale %	Riferimento Regionale %	Riferimento Nazionale %
Validi	Nessun coinvolgimento	49,6	52,3	25,1
	Basso coinvolgimento	22,1	21	18,3
	Alto coinvolgimento	28,4	26,7	56,6
Situazione della scuola: NAIC8A400V		Nessun coinvolgimento		


## Domande Guida

Quale coerenza tra le scelte educative adottate (es. Piano dell'Offerta Formativa) e l'allocazione delle risorse economiche (es. programma annuale)?

Le spese per i progetti si concentrano sulle tematiche ritenute prioritarie dalla scuola?

Punti di Forza (Digitare al max 1500 caratteri)	Punti di Debolezza (Digitare al max 1500 caratteri)
Esiste una profonda coerenza tra le scelte educative adottate e la distribuzione delle risorse economiche tese ad innalzare il livello culturale e a promuovere la cultura della legalità, il rispetto dell'ambiente e del patrimonio storico artistico della città. Il numero elevato di progetti realizzati in orario extrascolastico è possibile grazie alla disponibilità e alla collaborazione di tutto il corpo docente ed il personale ATA.	Mancanza di fondi sufficienti ad implementare i progetti extracurricolari essenziali per far vivere gli alunni in un luogo di legalità e sicurezza favorendone la crescita e il percorso di formazione personale.

**Rubrica di valutazione e Motivazione del giudizio assegnato**

<b>Rubrica di Valutazione</b>		
<b>Criterio di qualità: La scuola individua le prioritari da raggiungere e le persegue dotandosi di sistemi di controllo e monitoraggio, individuando ruoli di responsabilita' e compiti per il personale, convogliando le risorse economiche sulle azioni ritenute prioritari.</b>	<b>Situazione della scuola</b>	
La missione della scuola e le prioritari non sono state definite oppure sono state definite in modo vago. Non sono presenti forme di controllo o monitoraggio delle azioni. La definizione delle responsabilita' e dei compiti tra le diverse componenti scolastiche e' poco chiara o non e' funzionale all'organizzazione delle attivita'. Le risorse economiche e materiali sono sottoutilizzate, oppure sono disperse nella realizzazione di molteplici attivita' e non sono indirizzate al raggiungimento degli obiettivi prioritari.		1 - Molto critica
		2 -
La scuola ha definito la missione e le prioritari, anche se la loro condivisione nella comunita' scolastica e con le famiglie e il territorio e' da migliorare. Il controllo e il monitoraggio delle azioni sono attuati in modo non strutturato. e' presente una definizione delle responsabilita' e dei compiti tra le diverse componenti scolastiche, anche se non tutti i compiti sono chiari e funzionali all'organizzazione delle attivita'. Le risorse economiche e materiali sono convogliate solo parzialmente nel perseguimento degli obiettivi prioritari dell'istituto.		3 - Con qualche criticita'
		4 -
La scuola ha definito la missione e le prioritari; queste sono condivise nella comunita' scolastica, con le famiglie e il territorio. La scuola utilizza forme di controllo strategico o monitoraggio dell'azione. Responsabilita' e compiti delle diverse componenti scolastiche sono individuati chiaramente. Una buona parte delle risorse economiche e' impiegata per il raggiungimento degli obiettivi prioritari della scuola. La scuola e' impegnata a raccogliere finanziamenti aggiuntivi oltre quelli provenienti dal MIUR.		5 - Positiva
		6 -
La scuola ha definito la missione e le prioritari e queste sono condivise nella comunita' scolastica, con le famiglie e il territorio. Per raggiungere tali prioritari la scuola ha individuato una serie di strategie e azioni. La scuola utilizza forme di controllo strategico o di monitoraggio dell'azione, che permettono di riorientare le strategie e riprogettare le azioni. Responsabilita' e compiti sono individuati chiaramente e sono funzionali alle attivita' e alle prioritari. Le risorse economiche e materiali della scuola sono sfruttate al meglio e sono convogliate nella realizzazione delle prioritari. La scuola e' impegnata a raccogliere finanziamenti aggiuntivi oltre quelli provenienti dal MIUR e li investe per il perseguimento della propria missione.		7 - Eccellente

**Motivazione del giudizio assegnato**

La scuola ha definito la missione e le prioritari; queste sono condivise nella comunita' scolastica, con le famiglie e il territorio. La scuola utilizza forme di controllo strategico o di monitoraggio dell'azione, che permettono di riorientare le strategie e riprogettare le azioni. Responsabilita' e compiti delle diverse componenti scolastiche sono individuati chiaramente. Una buona parte delle risorse economiche e' impiegata per il raggiungimento degli obiettivi prioritari della scuola. La scuola e' impegnata a raccogliere finanziamenti aggiuntivi oltre quelli provenienti dal MIUR, attraverso progetti per la dispersione scolastica (area a rischio, Pon, FESR ecc...).

## 3B.6 Sviluppo e valorizzazione delle risorse umane

### Subarea: Formazione

#### 3.6.a Offerta di formazione per gli insegnanti

##### 3.6.a.1 Ampiezza dell'offerta di formazione per gli insegnanti

Istituto:NAIC8A400V - Ampiezza dell'offerta di formazione per gli insegnanti				
opzione	Situazione della scuola: NAIC8A400V	Riferimento Provinciale	Riferimento Regionale	Riferimento Nazionale
Numero di progetti di formazione per gli insegnanti	3	1,9	1,8	2,3



## 3.6.a.2 Tipologia degli argomenti della formazione

Istituto:NAIC8A400V - Tipologia degli argomenti della formazione				
opzione	Situazione della scuola: NAIC8A400V	Riferimento Provinciale (% scuole che ha realizzato progetti per argomento)	Riferimento Regionale (% scuole che ha realizzato progetti per argomento)	Riferimento Nazionale (% scuole che ha realizzato progetti per argomento)
Curricolo e discipline	1	14	15,3	21,7
Temi multidisciplinari	0	2,9	3	6
Metodologia - Didattica generale	0	4,9	6,6	15,3
Valutazione degli apprendimenti, certificazione delle competenze, valutazione interna - autovalutazione	0	1,4	2,9	5,6
Tecnologie informatiche e loro applicazione all'attivit� didattica	0	18,9	17,3	21,1
Aspetti normativi e ordinamenti scolastici	1	38,1	34,5	46
Inclusione studenti con disabilit�	1	13,8	14,6	16,5
Inclusione studenti con cittadinanza non italiana	0	0,6	0,7	2,2
Orientamento	0	0,9	0,6	1,2
Altro	0	5,4	6,4	9,8

**3.6.a.3 Insegnanti coinvolti nella formazione**

<b>Istituto:NAIC8A400V % - Insegnanti coinvolti nella formazione</b>				
opzione	Situazione della scuola: NAIC8A400V %	Riferimento Provinciale %	Riferimento Regionale %	Riferimento Nazionale %
Percentuale media di insegnanti coinvolti nei progetti di formazione o aggiornamento attivati	44,44	40,6	39,9	34,1

**3.6.a.4 Spesa media per insegnante per la formazione**

<b>Istituto:NAIC8A400V - Spesa media per insegnante per la formazione</b>				
opzione	Situazione della scuola: NAIC8A400V	Riferimento Provinciale	Riferimento Regionale	Riferimento Nazionale
Spesa media per insegnante per progetti di formazione (in euro)	38,38	40,7	42,8	36,8

## 3.6.a.5 Numero medio di ore di formazione per insegnante

Istituto:NAIC8A400V - Numero medio di ore di formazione per insegnante				
opzione	Situazione della scuola: NAIC8A400V	Riferimento Provinciale	Riferimento Regionale	Riferimento Nazionale
Numero medio di ore di formazione per insegnante	0,51	0,5	0,5	0,5

Domande Guida
La scuola raccoglie le esigenze formative dei docenti e del personale ATA?
Quali temi per la formazione la scuola promuove e perché (es. curriculum e competenze, bisogni educativi speciali, tecnologie didattiche, ecc.)?
Qual è la qualità delle iniziative di formazione promosse dalla scuola?
Quali ricadute hanno le iniziative di formazione nell'attività ordinaria della scuola?

Punti di Forza (Digitare al max 1500 caratteri)	Punti di Debolezza (Digitare al max 1500 caratteri)
<p>La scuola è sensibile alle esigenze formative dei docenti e del personale ATA organizzando periodicamente corsi di formazione.</p> <p>Durante gli ultimi cinque anni sono stati organizzati tre corsi riguardanti le TIC e la loro applicazione nella didattica.</p> <p>Attualmente tutti i docenti della scuola utilizzano le TIC nella didattica quotidiana.</p> <p>Inoltre, la scuola pone molta attenzione alla formazione curricolare e ai temi dell'inclusione degli studenti con disabilità, DSA e BES.</p> <p>La scuola svolge un'esame puntuale dei progetti proposti al fine di assicurare, nei limiti del possibile, la migliore qualità dei corsi, sempre affidati a esperti di documentata esperienza.</p> <p>Le ricadute delle attività di formazione promosse dalla scuola sono monitorate sistematicamente anche mediante questionari sottoposti al personale docente, ATA, agli studenti e ai genitori.</p>	<p>Mancanza di fondi per la realizzazione dei corsi</p>

## Subarea: Valorizzazione delle competenze

Domande Guida
La scuola raccoglie le competenze del personale (es. curriculum, esperienze formative, corsi frequentati)?
Come sono valorizzate le risorse umane?
La scuola utilizza il curriculum o le esperienze formative fatte dai docenti per una migliore gestione delle risorse umane (es. assegnazione di incarichi, suddivisione del personale)?

Punti di Forza (Digitare al max 1500 caratteri)	Punti di Debolezza (Digitare al max 1500 caratteri)
<p>I docenti vengono assegnati alle classi in base alle proprie classi di concorso nella scuola media. Nella scuola primaria, invece, si tiene conto delle specifiche competenze ed esperienze formative. Ciò accade anche nell'assegnazione di compiti specifici per le attività intra ed extra curricolari. Per l'assegnazione degli incarichi di funzioni strumentali viene nominata in collegio un'apposita commissione di lavoro per esaminare i curricula degli interessati. Lo staff di direzione viene scelto direttamente dal dirigente scolastico sulla base delle esperienze pregresse, i titoli e la disponibilità.</p>	<p>Non sempre il FIS può soddisfare le prestazioni dei docenti coinvolti nei vari incarichi.</p>

## Subarea: Collaborazione tra insegnanti

### 3.6.b Gruppi di lavoro degli insegnanti

#### 3.6.b.1 Tipologia degli argomenti dei gruppi di lavoro

Istituto:NAIC8A400V - Tipologia degli argomenti dei gruppi di lavoro				
opzione	Situazione della scuola: NAIC8A400V	Riferimento Provinciale (% scuole che ha attivato gruppi per argomento)	Riferimento Regionale (% scuole che ha attivato gruppi per argomento)	Riferimento Nazionale (% scuole che ha attivato gruppi per argomento)
Criteri comuni per la valutazione degli studenti	No	63,6	64,6	53,5
Curricolo verticale	No	56,2	58,5	61,1
Competenze in ingresso e in uscita	No	51,6	52,6	48,9
Accoglienza	No	68,2	64,3	60,5
Orientamento	Si	64,8	64,7	71,1
Raccordo con il territorio	No	74,8	73,4	65
Piano dell'offerta formativa	No	85,4	84,7	84,7
Temi disciplinari	No	29,5	32,8	29,9
Temi multidisciplinari	No	32,7	34,8	29,3
Continuita'	No	81,4	79,8	81,7
Inclusione	No	85,7	84,7	90,3

## 3.6.b.2 Varieta' degli argomenti per i quali e' stato attivato un gruppo di lavoro

Varieta' degli argomenti per i quali e' stato attivato un gruppo di lavoro				
		Riferimento Provinciale %	Riferimento Regionale %	Riferimento Nazionale %
Validi	Nessun gruppo di lavoro indicato	6	6,9	4,3
	Bassa varieta' (fino a 3 argomenti)	11,2	11,7	10,2
	Media varieta' (da 4 a 6 argomenti)	23,5	21	28,4
	Alta varieta' (più di 6 argomenti)	59,3	60,4	57,1
Situazione della scuola: NAIC8A400V		Bassa varieta' (fino a 3 argomenti)		

## 3.6.b.3 Partecipazione degli insegnanti a gruppi di lavoro

Istituto:NAIC8A400V % - Partecipazione degli insegnanti a gruppi di lavoro				
opzione	Situazione della scuola: NAIC8A400V %	Riferimento Provinciale (% scuole che ha attivato gruppi per argomento)	Riferimento Regionale (% scuole che ha attivato gruppi per argomento)	Riferimento Nazionale (% scuole che ha attivato gruppi per argomento)
Criteri comuni per la valutazione degli studenti	0	6,1	7,7	6,9
Curricolo verticale	0	5,2	7	9,9
Competenze in ingresso ed in uscita	0	4,7	6,2	6,6
Accoglienza	0	5,7	6,1	7
Orientamento	3	2,8	3,6	4,4
Raccordo con il territorio	0	3,5	3,7	4,7
Piano dell'offerta formativa	0	5,4	6,6	7
Temi disciplinari	0	3,1	4,1	5
Temi multidisciplinari	0	3,1	4	4,1
Continuita'	0	5	6,6	9,4
Inclusione	0	7,1	8,5	11,2

## Domande Guida

La scuola incentiva la partecipazione dei docenti a gruppi di lavoro? Su quali tematiche? Con quali modalita' organizzative (es. Dipartimenti, gruppi di docenti per classi parallele, gruppi spontanei, ecc.)?

I gruppi di lavoro composti da insegnanti producono materiali o esiti utili alla scuola?

La scuola mette a disposizione dei docenti spazi per la condivisione di strumenti e materiali didattici?

La condivisione di strumenti e materiali tra i docenti e' ritenuta adeguata?


## Punti di Forza (Digitare al max 1500 caratteri)

La scuola incentiva la partecipazione a gruppi di lavoro tenendo conto delle competenze ed esperienze pregresse per i coordinatori dei gruppi e commissioni.  
Alcuni gruppi formalizzano il lavoro per classi parallele ( scuola primaria) mentre altri in verticale con ricaduta su tutti gli ordini di scuola.  
La maggior parte del lavoro , viene svolto in orario extrascolastico, pertanto sono fruibili tutti gli spazi ed attrezzature dell'Istituto.

## Punti di Debolezza (Digitare al max 1500 caratteri)

Mancata formalizzazione delle commissioni e gruppi di lavoro, in collegio.  
Scarsi fondi per incentivare il personale

**Rubrica di valutazione e Motivazione del giudizio assegnato**

<b>Rubrica di Valutazione</b>		
<b>Criterio di qualità: La scuola valorizza le risorse professionali tenendo conto delle competenze per l'assegnazione degli incarichi, promuovendo percorsi formativi di qualità, incentivando la collaborazione tra pari.</b>	<b>Situazione della scuola</b>	
La scuola non promuove iniziative di formazione per i docenti, oppure le iniziative attivate non sono in relazione ai bisogni formativi del personale o sono di scarsa qualità. Non sono presenti gruppi di lavoro composti da docenti, oppure i gruppi non producono esiti utili alla scuola. Non ci sono spazi per la condivisione di materiali didattici tra docenti. Lo scambio e il confronto professionale tra docenti e' scarso.		1 - Molto critica
		2 -
La scuola promuove iniziative formative per i docenti. Le proposte formative sono di qualità sufficiente, anche se incontrano solo in parte i bisogni formativi dei docenti. Nella scuola sono presenti gruppi di lavoro composti da insegnanti, anche se la qualità dei materiali o degli esiti che producono e' disomogenea/da migliorare. Sono presenti spazi per la condivisione di materiali didattici, anche se la varietà e qualità dei materiali e' da incrementare. Lo scambio e il confronto professionale tra docenti e' presente ma non diffuso (es. riguarda solo alcune sezioni, solo alcuni dipartimenti, ecc.).		3 - Con qualche criticità
		4 -
La scuola realizza iniziative formative per i docenti. Le proposte formative sono di buona qualità e rispondono ai bisogni formativi dei docenti. La scuola valorizza il personale tenendo conto, per l'assegnazione di alcuni incarichi, delle competenze possedute. Nella scuola sono presenti gruppi di lavoro composti da insegnanti, che producono materiali o esiti di buona qualità. Sono presenti spazi per il confronto professionale tra colleghi, e i materiali didattici a disposizione sono vari e di buona qualità. La scuola promuove lo scambio e il confronto tra docenti.		5 - Positiva
		6 -
La scuola rileva i bisogni formativi del personale e ne tiene conto per la definizione di iniziative formative. Queste sono di qualità elevata. La formazione ha avuto ricadute positive sulle attività scolastiche. La scuola valorizza il personale assegnando gli incarichi sulla base delle competenze possedute. Nella scuola sono presenti più gruppi di lavoro composti da insegnanti, che producono materiali/strumenti di qualità eccellente, utili per la comunità professionale. Sono presenti spazi per il confronto tra colleghi, i materiali didattici disponibili sono molto vari, compresi quelli prodotti dai docenti stessi che sono condivisi. La scuola promuove efficacemente lo scambio e il confronto tra docenti.		7 - Eccellente

**Motivazione del giudizio assegnato**

La scuola realizza iniziative formative per i docenti. Le proposte formative sono di buona qualità e rispondono ai bisogni formativi dei docenti. La scuola valorizza il personale tenendo conto, per l'assegnazione di alcuni incarichi, delle competenze possedute. Nella scuola sono presenti gruppi di lavoro composti da insegnanti, che producono materiali o esiti di buona qualità. Sono presenti spazi per il confronto professionale tra colleghi, e i materiali didattici a disposizione sono vari e di buona qualità. La scuola promuove lo scambio e il confronto tra docenti.



### 3B.7 Integrazione con il territorio e rapporti con le famiglie

#### Subarea: Collaborazione con il territorio

##### 3.7.a Reti di scuole

###### 3.7.a.1 Partecipazione a reti di scuole

Partecipazione a reti di scuole				
		Riferimento Provinciale %	Riferimento Regionale %	Riferimento Nazionale %
Validi	Nessuna partecipazione	36,1	32,4	12,5
	Bassa partecipazione (1-2 reti)	48,7	54,9	42,1
	Media partecipazione (3-4 reti)	13,2	10,7	28,7
	Alta partecipazione (5-6 reti)	2	2	16,7
Situazione della scuola: NAIC8A400V		Bassa partecipazione (1 - 2 reti)		

## 3.7.a.2 Reti di cui la scuola e' capofila

Reti di cui la scuola e' capofila				
		Riferimento Provinciale %	Riferimento Regionale %	Riferimento Nazionale %
Validi	Mai capofila	65	68,8	63,8
	Capofila per una rete	25,6	24,4	25,7
	Capofila per più reti	9,4	6,8	10,6
	n.d.			
Situazione della scuola: NAIC8A400V		Capofila per una rete		

## 3.7.a.3 Apertura delle reti ad enti o altri soggetti

Apertura delle reti ad enti o altri soggetti				
		Riferimento Provinciale %	Riferimento Regionale %	Riferimento Nazionale %
Validi	Nessuna apertura	13,9	18,4	20
	Bassa apertura	2,2	1,7	8,3
	Media apertura	7,2	7,7	14,7
	Alta apertura	76,7	72,2	57
	n.d.			
Situazione della scuola: NAIC8A400V	Nessuna apertura			

## 3.7.a.4 Entrata principale di finanziamento delle reti

Istituto:NAIC8A400V - Entrata principale di finanziamento delle reti				
opzione	Situazione della scuola: NAIC8A400V	Riferimento Provinciale (% scuole che hanno attivato reti per soggetto finanziatore	Riferimento Regionale (% scuole che hanno attivato reti per soggetto finanziatore	Riferimento Nazionale (% scuole che hanno attivato reti per soggetto finanziatore
Stato	1	39,5	42,3	56
Regione	0	7,4	11,3	24,7
Altri enti locali o altre istituzioni pubbliche	0	11,7	8,5	18,7
Unione Europea	0	13,5	9,1	7
Contributi da privati	0	4	2,7	6,9
Scuole componenti la rete	0	16	18,6	44,3

## 3.7.a.5 Principale motivo di partecipazione alla rete

Istituto:NAIC8A400V - Principale motivo di partecipazione alla rete				
opzione	Situazione della scuola: NAIC8A400V	Riferimento Provinciale (% scuole che hanno attivato reti per motivo)	Riferimento Regionale (% scuole che hanno attivato reti per motivo)	Riferimento Nazionale (% scuole che hanno attivato reti per motivo)
Per fare economia di scala	0	4,9	5,6	24,9
Per accedere a dei finanziamenti	0	6	5,8	24
Per migliorare pratiche didattiche ed educative	1	57,6	58,7	74,2
Per migliorare pratiche valutative	0	7,2	9,2	10,1
Altro	0	10	8,2	21,1

## 3.7.a.6 Attività' prevalente svolta in rete

Istituto:NAIC8A400V - Attività' prevalente svolta in rete				
opzione	Situazione della scuola: NAIC8A400V	Riferimento Provinciale (% scuole che hanno attivato reti per attività)	Riferimento Regionale (% scuole che hanno attivato reti per attività)	Riferimento Nazionale (% scuole che hanno attivato reti per attività)
Curricolo e discipline	0	26,9	29,6	34,3
Temi multidisciplinari	0	16,6	12,9	25,6
Formazione e aggiornamento del personale	0	16,3	19,4	44,3
Metodologia - Didattica generale	0	9,5	8,2	16,7
Valutazione degli apprendimenti, certificazione delle competenze, valutazione interna - autovalutazione	0	6,9	8,4	9,7
Orientamento	0	2,9	2,6	12
Inclusione studenti con disabilità'	0	21,2	21,8	30,5
Inclusione studenti con cittadinanza non Italiana	0	3,2	2,6	20,2
Gestione servizi in comune	1	1,7	2,9	20,8
Eventi e manifestazioni	0	10,6	6,5	7,5

## 3.7.b Accordi formalizzati

## 3.7.b.1 Varieta' dei soggetti con cui la scuola stipula accordi

Varieta' dei soggetti con cui la scuola stipula accordi				
		Riferimento Provinciale %	Riferimento Regionale %	Riferimento Nazionale %
Validi	Nessun accordo	10,9	13,9	8,4
	Bassa varieta' (da 1 a 2)	29,2	28,8	21,4
	Medio - bassa varieta' (da 3 a 4)	43,6	41,6	48
	Medio - alta varieta' (da 6 a 8)	14,9	14,5	20,5
	Alta varieta' (piu' di 8)	1,4	1,3	1,7
Situazione della scuola: NAIC8A400V	Medio - bassa varieta' (da 3 a 5)			

## 3.7.b.2 Tipologia di soggetti con cui la scuola ha accordi

Istituto:NAIC8A400V - Tipologia di soggetti con cui la scuola ha accordi				
opzione	Situazione della scuola: NAIC8A400V	Riferimento Provinciale %	Riferimento Regionale %	Riferimento Nazionale %
Altre scuole	No	20,6	19,7	29,9
Universita'	Si	45,3	42,8	61,7
Enti di ricerca	No	8,9	7,9	6
Enti di formazione accreditati	No	27,2	23,8	20,5
Soggetti privati	Si	16,9	16,6	25
Associazioni sportive	Si	56,2	49,4	53,9
Altre associazioni o cooperative	Si	59,3	54,8	57,6
Autonomie locali	Si	40,1	44,4	60,8
ASL	No	35	38,7	45,4
Altri soggetti	No	15,2	16,2	16,6



### 3.7.c Raccordo scuola - territorio

#### 3.7.c.1 Gruppi di lavoro composti da insegnanti e rappresentanti del territorio

Istituto:NAIC8A400V - Gruppi di lavoro composti da insegnanti e rappresentanti del territorio				
opzione	Situazione della scuola: NAIC8A400V	Riferimento Provinciale (% di scuole che ha attivato gruppi)	Riferimento Regionale (% di scuole che ha attivato gruppi)	Riferimento Nazionale (% di scuole che ha attivato gruppi)
Presenza di gruppi di lavoro composti da insegnanti e rappresentanti del territorio	No	74,8	73,4	65

#### Domande Guida

Quali accordi di rete e collaborazioni con soggetti pubblici o privati ha la scuola? Per quali finalita'?

Qual e' la partecipazione della scuola nelle strutture di governo territoriale?

Quali ricadute ha la collaborazione con soggetti esterni sull'offerta formativa?

Qual e' la presenza nelle scuole del secondo ciclo di stage, di collegamenti o di inserimenti nel mondo del lavoro?

Punti di Forza (Digitare al max 1500 caratteri)	Punti di Debolezza (Digitare al max 1500 caratteri)
<p>La scuola usufruisce da alcuni anni della collaborazione di cooperative ed associazioni culturali, sportive, artistiche , multimediali, linguistiche ( L 2).... molte delle quali lavorano a titolo gratuito.</p> <p>Inoltre si avvale della collaborazione dell' ASL NA 1, Dell'Università, di Telefono Azzurro, del Comune e della Regione.</p> <p>Tutti collaborano per il miglioramento e l'ampliamento della nostra Offerta formativa sul territorio.</p>	<p>Dalle azioni intraprese con i servizi sociali non sempre si ha un riscontro sull'evoluzione e risoluzione della problematica.</p>

### Subarea: Coinvolgimento delle famiglie

#### 3.7.e Partecipazione formale dei genitori

##### 3.7.e.1 Votanti effettivi alle elezioni del Consiglio di Istituto

Istituto:NAIC8A400V % - Votanti effettivi alle elezioni del Consiglio di Istituto				
opzione	Situazione della scuola: NAIC8A400V %	Riferimento Provinciale %	Riferimento Regionale %	Riferimento Nazionale %
Percentuale di genitori votanti effettivi sul totale degli aventi diritto	16,11	27,1	30,1	23

### 3.7.f Partecipazione informale dei genitori

#### 3.7.f.1 Partecipazione dei genitori agli incontri e alle attività della scuola

Partecipazione dei genitori agli incontri e alle attività della scuola				
		Riferimento Provinciale %	Riferimento Regionale %	Riferimento Nazionale %
Validi	Basso livello di partecipazione	3,6	2,6	3,3
	Medio - basso livello di partecipazione	27	23,1	24,3
	Medio - alto livello di partecipazione	55,9	57,1	59,2
	Alto livello di partecipazione	13,5	17,2	13,2
Situazione della scuola: NAIC8A400V		Medio - alto livello di partecipazione		

### 3.7.g Partecipazione finanziaria dei genitori

#### 3.7.g.1 Versamento dei contributi volontari da parte delle famiglie

Istituto:NAIC8A400V - Versamento dei contributi volontari da parte delle famiglie				
opzione	Situazione della scuola: NAIC8A400V	Riferimento Provinciale	Riferimento Regionale	Riferimento Nazionale
Contributo medio volontario per studente (in euro)	23,93	11,6	11,4	12,3

## 3.7.h Capacita' della scuola di coinvolgere i genitori

## 3.7.h.1 Azioni della scuola per coinvolgere i genitori


Azioni della scuola per coinvolgere i genitori				
		Riferimento Provinciale %	Riferimento Regionale %	Riferimento Nazionale %
Validi	Basso coinvolgimento	0	0	0
	Medio - basso coinvolgimento	5,7	6,6	12
	Medio - alto coinvolgimento	74,5	76,3	76,1
	Alto coinvolgimento	19,8	17,1	11,9
Situazione della scuola: NAIC8A400V		Alto coinvolgimento		

## Domande Guida

In che modo le famiglie sono coinvolte nella definizione dell'offerta formativa?
Ci sono forme di collaborazione con i genitori per la realizzazione di interventi formativi?
La scuola coinvolge i genitori nella definizione del Regolamento d'istituto, del Patto di corresponsabilita' o di altri documenti rilevanti per la vita scolastica? La scuola realizza interventi o progetti rivolti ai genitori (es. corsi, conferenze)?
La scuola utilizza strumenti on-line per la comunicazione con le famiglie (es. registro elettronico)?

Punti di Forza (Digitare al max 1500 caratteri)	Punti di Debolezza (Digitare al max 1500 caratteri)
<p>Verso le famiglie del territorio, la scuola si è posta come mediatore nell'azione educativa, attivandosi con progetti sulla genitorialità; educazione alimentare, educazione ambientale, sviluppo delle competenze informatiche, teatrali, che elevassero la loro autostima come donne, madri e soggetti sociali.</p> <p>La presenza della componente genitori all'interno degli organi collegiali, nella stesura del regolamento di Istituto è valida soprattutto per rendere la partecipazione attiva dentro e fuori la scuola.</p> <p>La scuola utilizza già da due anni la modalità di comunicazione del registro elettronico.</p>	Deprivazione sociale

**Rubrica di valutazione e Motivazione del giudizio assegnato**



<b>Rubrica di Valutazione</b>		
<b>Criterio di qualità: La scuola svolge un ruolo propositivo nella promozione di politiche formative territoriali e coinvolge le famiglie nella definizione dell'offerta formativa.</b>	<b>Situazione della scuola</b>	
La scuola non partecipa a reti e non ha collaborazioni con soggetti esterni, oppure le collaborazioni attivate non hanno una ricaduta per la scuola. La scuola (secondo ciclo) non attiva stage e collegamenti con il mondo del lavoro. La scuola non coinvolge i genitori nel progetto formativo oppure le modalita' di coinvolgimento adottate risultano non efficaci.		1 - Molto critica
		2 -
La scuola partecipa a reti e/o ha collaborazioni con soggetti esterni, anche se alcune di queste collaborazioni devono essere maggiormente integrate con la vita della scuola. La scuola (secondo ciclo) ha intrapreso percorsi per promuovere stage e inserimenti lavorativi ma in modo occasionale e non sistematico. La scuola coinvolge i genitori a partecipare alle sue iniziative, anche se sono da migliorare le modalita' di ascolto e collaborazione.		3 - Con qualche criticita'
		4 -
La scuola partecipa a reti e ha collaborazioni con soggetti esterni. Le collaborazioni attivate sono integrate in modo adeguato con l'offerta formativa. La scuola e' coinvolta in momenti di confronto con i soggetti presenti nel territorio per la promozione delle politiche formative. La scuola (secondo ciclo) propone stage e inserimenti lavorativi per gli studenti. La scuola coinvolge i genitori a partecipare alle sue iniziative, raccoglie le idee e i suggerimenti dei genitori.		5 - Positiva
		6 -
La scuola partecipa in modo attivo o coordina reti e ha collaborazioni diverse con soggetti esterni. Le collaborazioni attivate contribuiscono in modo significativo a migliorare la qualita' dell'offerta formativa. La scuola e' un punto di riferimento nel territorio per la promozione delle politiche formative. La scuola (secondo ciclo) ha integrato in modo organico nella propria offerta formativa esperienze di stage e inserimenti nel mondo del lavoro, anche con ricadute nella valutazione del percorso formativo degli studenti. La scuola dialoga con i genitori e utilizza le loro idee e suggerimenti per migliorare l'offerta formativa. Le famiglie partecipano in modo attivo alla vita della scuola e contribuiscono alla realizzazione di iniziative di vario tipo.		7 - Eccellente

**Motivazione del giudizio assegnato**

La scuola partecipa in modo attivo o coordina reti e ha collaborazioni diverse con soggetti esterni. Le collaborazioni attivate contribuiscono in modo significativo a migliorare la qualità dell'offerta formativa. La scuola e' un punto di riferimento nel territorio per la promozione delle politiche formative.

## 5 Individuazione delle priorità

### Priorità e Traguardi




ESITI DEGLI STUDENTI		DESCRIZIONE DELLA PRIORITA' (max 150 caratteri spazi inclusi)	DESCRIZIONE DEL TRAGUARDO (max 150 caratteri spazi inclusi)
	Risultati scolastici		
	Risultati nelle prove standardizzate nazionali		
	Competenze chiave e di cittadinanza	Promuovere un'azione educativa incentrata sulla globalità della persona in tutti i suoi aspetti: cognitivi, affettivi, relazionali, corporei, ecc.	Il raggiungimento dello sviluppo armonico e integrale della persona e del benessere con sè, con gli altri e nell'ambiente in cui si vive.
		La costruzione del senso di legalità, lo sviluppo di un'etica della responsabilità e di rispetto dell'ambiente e del patrimonio culturale.	L'acquisizione della consapevolezza di poter effettuare scelte autonome e condivisibili che abbiano come fine ultimo il bene comune.
		Educare ad una cittadinanza unitaria e plurale per formare cittadini italiani che siano nello stesso tempo cittadini dell'Europa e del mondo	L'acquisizione della consapevolezza che i problemi possono essere affrontati e risolti mediante la partecipazione attiva e l'apertura alle diversità.
	Risultati a distanza	Favorire lo sviluppo di metodologie per la scelta consapevole del prosieguo degli studi, per migliorare il successo scolastico.	Stabilire una metodologia di monitoraggio che venga effettuata su base annuale relazionandosi con gli Istituti superiori scelti dagli studenti

#### Motivare la scelta delle priorità sulla base dei risultati dell'autovalutazione (max 1500 caratteri spazi inclusi)

Analizzate le singole situazioni che hanno portato la scuola all'alto numero di bocciature, confrontati i grafici dei risultati scolastici e preso atto della situazione socio-economica del territorio che non ci aiuta nella crescita formativa dell'alunno, riteniamo prioritario implementare azioni di supporto al raggiungimento delle competenze di base. A tale proposito si denuncia una mancanza di fondi per l'attivazione di corsi pomeridiani tesi al supporto scolastico. Molte delle attività di recupero già attivate sono svolte a titolo gratuito e pertanto non possono essere formalizzate come azioni programmate. Educare ad una cittadinanza attiva e consapevole è una delle missioni della nostra scuola in un territorio difficile come risulta quello del centro storico di Napoli con tutte le implicazioni dovute a zone ad alto rischio sociale, dove la scuola è unico e vero riferimento istituzionale e di legalità per molte famiglie che in essa trovano un punto di riferimento.

### Obiettivi di processo

AREA DI PROCESSO	DESCRIZIONE DELL'OBIETTIVO DI PROCESSO (max 150 caratteri spazi inclusi)
------------------	--

	Curricolo, progettazione e valutazione	<p>Somministrazione di tests d'ingresso strutturati per classi parallele e analisi della situazione di partenza. Programmazione annuale per competenze.</p> <p>Progettazione annuale disciplinare. Progettazione periodica per classi e monitoraggio degli obiettivi fissati a medio termine.</p> <p>corsi di recupero disciplinari e, per i casi particolari, programmazioni individualizzate Laboratori trasversali per il recupero delle competenze</p> <p>Valutazione esiti con la somministrazione di verifiche finali e conseguente riesame delle programmazioni per il successivo piano di miglioramento</p>
	Ambiente di apprendimento	
	Inclusione e differenziazione	<p>Per gli alunni in difficoltà sono programmati interventi equilibrati fra apprendimento e socializzazione, in classe e nel contesto della programmazione</p> <p>Per gli alunni stranieri sono programmate attività di avviamento alla lingua italiana con l'ausilio di mediatori culturali e di un compagno tutor.</p> <p>Per gli alunni con problemi di disadattamento sociale sono previste attività di inserimento in piccoli gruppi e laboratori</p>
	Continuità e orientamento	
	Orientamento strategico e organizzazione della scuola	
	Sviluppo e valorizzazione delle risorse umane	
	Integrazione con il territorio e rapporti con le famiglie	<p>Valorizzare e sostenere il ruolo della componente delle famiglie all'interno degli organi collegiali</p> <p>Implementazione di progetti rivolti alle madri per accompagnarle in un percorso di crescita personale e di autostima</p> <p>Rafforzare le collaborazioni già in essere con le associazioni culturali del territorio per la valorizzazione del patrimonio storico artistico.</p>

**Indicare in che modo gli obiettivi di processo possono contribuire al raggiungimento delle priorità (max 1500 caratteri spazi inclusi)**

Tutti i processi e le attività programmate, di classe e laboratoriali, sono rivolti a sviluppare dinamiche relazionali tra gli alunni. Essi agevolano l'inclusione dei bambini stranieri e/o in difficoltà, al fine di rendere il gruppo un microcosmo nel quale l'individuo si riconosca protagonista delle proprie azioni e pronto al confronto con i coetanei e con l'ambiente che lo circonda. Per una ricaduta ottimale di tali attività, riteniamo necessario il coinvolgimento e la partecipazione attiva delle famiglie con particolare attenzione alle giovani madri.